




# COMUNE DI NAPOLI

Area Tutela del Territorio  
Servizio Difesa Idrogeologica del Territorio

## **INTERVENTO DI MESSA IN SICUREZZA DEL COSTONE POZZOLANICO UBICATO A MONTE DELLO STABILE IN VIA FRANCESCO FEO N°18**



## PROGETTO ESECUTIVO

PROGETTAZIONE:

**Ing. Vincenzo DI MAIO**

RESPONSABILE UNICO DEL PROCEDIMENTO:

**Ing. Stefano NAPOLITANO**

IL DIRIGENTE:

**Arch. Salvatore IERVOLINO**

COLLABORATORI:

**Dott. Geol. Giuseppe RAIÀ**

**Ing. Antonio PONTICELLI**

IL COMMISSARIO AD ACTA:

**Dott. Antonio MALAFRONTÉ**

Elaborato:

**PIANO DI MANUTENZIONE DELLE OPERE**

Codice:

**REL-05**

B			REVISIONE	FOGLIO	SCALA:	DATA:
A	Emissione per consegna		A	- - DI - -	-----	Ottobre 2019



## SOMMARIO

1	PREMESSA .....	2
2	INTERVENTI DI PROGETTO .....	5
3	MANUALE D'USO .....	6
4	MANUALE DI MANUTENZIONE.....	6
5	PROGRAMMA DI MANUTENZIONE.....	6



## 1 PREMESSA

Nella presente **“PIANO DI MANUTENZIONE DELL'OPERA”** redatto ai sensi del *D.P.R. 207/2010 art.38*, si riportano le principali operazioni da effettuare per la salvaguardia delle strutture complementari presenti nel presente progetto.

Trattasi del muro al piede del versante e del rafforzamento corticale della coltre superficiale del costone pozzolanico; interventi che ricadono negli **“INTERVENTI DI MESSA IN SICUREZZA DEL COSTONE UBICATO A MONTE DELLO STABILE IN VIA FRANCESCO FEO N°18”**.

Gli interventi di messa in sicurezza si rendono necessari in quanto nell'ultimo decennio si sono verificati una serie di distacchi della coltre superficiale del costone creando cumuli di terreno al piede del versante stesso che nel corso del tempo hanno invaso anche le proprietà private.

Infatti, a seguito di nota del Comando Provinciale dei Vigili del Fuoco di Napoli, prot. n. 2923 del 1° luglio 2009, fu rilevato uno smottamento di terreno proveniente da un costone pozzolanico, che invase le aree scoperte di pertinenza del fabbricato con accesso da via Francesco Feo n.18.

A seguito di tale nota, con provvedimento prot. n. 811 del 7 luglio 2009, emesso dall'allora Servizio Sicurezza Geologica e Sottosuolo, furono diffidati gli aventi titolo sulle suddette aree a non praticare e non far praticare le zone sottostanti al costone dissestato.

Con ordinanza del Tribunale di Napoli – Sez. Civile VIII, n. 15349 del 3 dicembre 2012, è stata ordinata al Comune di Napoli l'esecuzione delle opere di messa in sicurezza del costone pozzolanico, così come indicato dal CTU incaricato dal medesimo Tribunale.

Con successiva ordinanza del Tribunale di Napoli – Sez. Civile X, n. 26739 del 17 dicembre 2015, è stato reiterato l'ordine di intervenire sul costone secondo le indicazioni del CTU incaricato, ing. Ferdinando Pierro.

Infine con sentenza del Tribunale di Napoli – Sez. Civile X, n. 8650 del 28 luglio 2017, il Comune di Napoli è stato condannato con ulteriori prescrizioni in merito alla messa in sicurezza del costone, così come proposte dal CTU nominato dal Tribunale, ing. Ferdinando Pierro.

Allo stato attuale esiste uno studio di fattibilità redatto dal Comune di Napoli nel quale si individuano macroscopicamente gli interventi da realizzare.

Pertanto oggetto del presente Progetto Esecutivo è la definizione dettagliata ed esecutiva di tutti gli interventi di messa in sicurezza del costone pozzolanico ubicato a monte dello stabile in via Francesco Feo n.18.

Nei paragrafi a seguire si riportano il **Manuale D'Uso**, il **Manuale di Manutenzione** ed il **Programma di Manutenzione** che caratterizzano e che compongono il Piano di Manutenzione delle opere in progetto.



---

**REL.05 – Piano di Manutenzione dell'opera**

La manutenzione di un'opera ha l'obiettivo di garantirne l'utilizzo, di mantenerne il valore patrimoniale e di preservarne le prestazioni nel ciclo di vita utile, favorendo l'adeguamento tecnico e normativo.

**I manuali d'uso**, e di **manutenzione** rappresentano gli strumenti con cui l'utente si rapporta con l'immobile: direttamente utilizzandolo evitando comportamenti anomali che possano danneggiarne o comprometterne la durabilità e le caratteristiche; attraverso i manutentori che utilizzeranno così metodologie più confacenti ad una gestione che coniughi economicità e durabilità del bene.

A tal fine, i manuali definiscono le procedure di raccolta e di registrazione dell'informazione nonché le azioni necessarie per impostare il piano di manutenzione e per organizzare in modo efficiente, sia sul piano tecnico che su quello economico, il servizio di manutenzione.

**Il manuale d'uso** mette a punto una metodica di ispezione dei manufatti che individua sulla base dei requisiti fissati dal progettista in fase di redazione del progetto, la serie di guasti che possono influenzare la durabilità del bene e per i quali, un intervento manutentivo potrebbe rappresentare allungamento della vita utile e mantenimento del valore patrimoniale.

**Il manuale di manutenzione** invece rappresenta lo strumento con cui l'esperto si rapporta con il bene in fase di gestione di un contratto di manutenzione programmata.

**Il programma di manutenzione** infine è lo strumento con cui, chi ha il compito di gestire il bene, riesce a programmare le attività in riferimento alla previsione del complesso di interventi inerenti la manutenzione di cui si presumono la frequenza, gli indici di costo orientativi e le strategie di attuazione nel medio e nel lungo periodo.

Il piano di manutenzione è organizzato nei tre strumenti individuati dall'art. 40 del regolamento LLPP ovvero:

- a) il manuale d'uso;
- b) il manuale di manutenzione;
- c) il programma di manutenzione;
  - c1) il sottoprogramma delle prestazioni, che prende in considerazione, per classe di requisito, le prestazioni fornite dal bene e dalle sue parti nel corso del suo ciclo di vita;
  - c2) il sottoprogramma dei controlli, che definisce il programma delle verifiche e dei controlli al fine di rilevare il livello prestazionale (qualitativo e quantitativo) nei successivi momenti della vita del bene, individuando la dinamica della caduta delle prestazioni aventi come estremi il valore di collaudo e quello minimo di norma;
  - c3) il sottoprogramma degli interventi di manutenzione, che riporta in ordine temporale i differenti interventi di manutenzione, al fine di fornire le informazioni per una corretta conservazione del bene.



Tali strumenti devono consentire di raggiungere, in accordo con quanto previsti dalla norma Criteri di stesura dei manuali d'uso e di manutenzione” almeno i seguenti obiettivi, raggruppati in base alla loro natura:

**1) Obiettivi tecnico - funzionali:**

- istituire un sistema di raccolta delle "informazioni di base" e di aggiornamento con le "informazioni di ritorno" a seguito degli interventi, che consenta, attraverso l'implementazione e il costante aggiornamento del "sistema informativo", di conoscere e mantenere correttamente l'opera e le sue parti;
- consentire l'individuazione delle strategie di manutenzione più adeguate in relazione alle caratteristiche dell'opera ed alla più generale politica di gestione;
- istruire gli operatori tecnici sugli interventi di ispezione e manutenzione da eseguire, favorendo la corretta ed efficiente esecuzione degli interventi;
- istruire gli utenti sul corretto uso dell'opera e delle sue parti, su eventuali interventi di piccola manutenzione che possono eseguire direttamente; sulla corretta interpretazione degli indicatori di uno stato di guasto o di malfunzionamento e sulle procedure per la sua segnalazione alle competenti strutture di manutenzione;
- definire le istruzioni e le procedure per controllare la qualità del servizio di manutenzione.

**2) Obiettivi economici:**

- ottimizzare l'utilizzo dell'opera e prolungarne il ciclo di vita con l'effettuazione d'interventi manutentivi mirati;
- conseguire il risparmio di gestione sia con il contenimento dei consumi energetici o di altra natura, sia con la riduzione dei guasti e del tempo di non utilizzazione dell'opera;
- consentire la pianificazione e l'organizzazione più efficiente ed economica del servizio di manutenzione.



## **2 INTERVENTI DI PROGETTO**

Gli interventi di progetto necessari alla messa in sicurezza del costone pozzolanico prevedono, in primo luogo, il rafforzamento corticale del versante ed in secondo luogo prevedono la realizzazione di un muro al piede del versante stesso.

Pertanto precisamente si procederà con le lavorazioni individuate nel seguente elenco riassuntivo.

### **FASE OPERATIVA N°1**

- a) Pulizia del versante con il taglio della vegetazione esistente e salvaguardandone solo l'apparato radicale;
- b) Sagomatura della sommità del versante (come da particolare costruttivo) con la posa in opera dell'ancoraggio di sommità applicato all'interno di una cunetta artificiale successivamente riempita a terreno;
- c) Posa del rafforzamento corticale fino al raggiungimento del cumulo posto al piede del versante.

### **FASE OPERATIVA N°2**

- a) Rimozione parziale del cumulo di terreno al piede del versante effettuata mediante uno scavo di prima fase realizzato solo ed esclusivamente con mezzi meccanici manuali. Fino alla formazione di una berma orizzontale che abbia una larghezza pari ad almeno 1.50 m.

### **FASE OPERATIVA N°3**

- a) Rimozione totale del cumulo al piede mediante uno scavo di seconda fase realizzato con mezzi meccanici compatibili con gli spazi in situ.

### **FASE OPERATIVA N°4**

- a) Completamento della posa del rafforzamento corticale sulla parte rimanente del versante nel rispetto di tutti i particolari costruttivi riportati nella tavola EG.10.

### **FASE OPERATIVA N°5 – Realizzazione del muro al piede del costone**

- a) Realizzazione dei pali di fondazione del muro a valle del costone con diametro Ø400 e lunghezza fusto palo pari a 4.50 m; i pali saranno posti ad un interasse pari a 2.00 m;
- b) Realizzazione del cordolo testa palo in cemento armato con sezione trasversale rettangolare di dimensioni 50 cm x 60 cm;
- c) Realizzazione del muro al piede del costone di altezza 90 cm e spessore 25 cm.

Per maggiori dettagli sulla tipologia degli interventi e sulla fasizzazione degli stessi si rimanda agli elaborati grafici che sono parte integrante della presente relazione.



### **3 MANUALE D'USO**

Il manuale d'uso si riferisce all'uso delle parti più importanti dell'opera, con particolare riferimento alle parti che possono generare rischi per un uso scorretto. Il manuale d'uso contiene informazioni sulla collocazione delle parti interessate nell'intervento, la loro rappresentazione grafica, descrizione e modalità di uso corretto. A seguire se ne riportano i dettagli.

### **4 MANUALE DI MANUTENZIONE**

Il manuale di manutenzione si riferisce alla manutenzione delle parti più importanti dell'intervento. Esso contiene il livello minimo accettabile delle prestazioni, le anomalie riscontrabili, le manutenzioni eseguibili direttamente dall'utente e quelle che non lo sono.

Il programma di manutenzione fissa delle manutenzioni e dei controlli da eseguire in seguito a scadenze preventivamente fissate. A seguire se ne riportano i dettagli.

### **5 PROGRAMMA DI MANUTENZIONE**

Il programma di manutenzione si realizza, a cadenze prefissate temporalmente o altrimenti prefissate, al fine di una corretta gestione del bene e delle sue parti nel corso degli anni. Esso si articola nei seguenti tre sottoprogrammi:

- a) il sottoprogrammi delle prestazioni;
- b) il sottoprogramma dei controlli;
- c) il sottoprogramma degli interventi di manutenzione.

A seguire se ne riportano i dettagli.

***Il progettista***  
**Ing. Vincenzo DI MAIO**

# Comune di NAPOLI

Area Tutela del Territorio

Servizio Difesa Idrogeologica del Territorio

## PIANO DI MANUTENZIONE

# MANUALE D'USO

(Articolo 38 del D.P.R. 5 ottobre 2010, n.207)

**OGGETTO:** INTERVENTO DI MESSA IN SICUREZZA DEL COSTONE UBICATO A MONTE  
DELLO STABILE IN VIA FRANCESCO FEON°18  
**COMMITTENTE:** COMUNE DI NAPOLI

01/10/2019, NAPOLI

**IL TECNICO**

(-----)



# PIANO DI MANUTENZIONE

Comune di: **NAPOLI**

Provincia di: **-**

OGGETTO: **INTERVENTO DI MESSA IN SICUREZZA DEL COSTONE UBICATO A MONTE DELLO STABILE IN VIA FRANCESCO FEON°18**

PIANO DI MANUTENZIONE

ALL'INTERVENTO DI MESSA IN SICUREZZA DEL COSTONE UBICATO A MONTE DELLO STABILE IN VIA FRANCESCO FEO N°18

Gli interventi di progetto necessari alla messa in sicurezza del costone pozzolanico interesseranno in primo luogo il rafforzamento corticale del versante ed in secondo luogo prevedranno la realizzazione di un muro al piede del versante stesso. precisamente si procederà con le lavorazioni individuate nel seguente elenco riassuntivo.

## **FASE OPERATIVA N°1**

- a) Pulizia del versante con il taglio della vegetazione esistente e salvaguardandone solo l'apparato radicale;
- b) Sagomatura della sommità del versante (come da particolare costruttivo) con la posa in opera dell'ancoraggio di sommità applicato all'interno di una cunetta artificiale successivamente riempita a terreno;
- c) Posa del rafforzamento corticale fino al raggiungimento del cumulo posto al piede del versante.

## **FASE OPERATIVA N°2**

- a) Rimozione parziale del cumulo di terreno al piede del versante effettuata mediante uno scavo di prima fase realizzato solo ed esclusivamente con attrezzi manuali. Fino alla formazione di una berma orizzontale che abbia una larghezza pari ad almeno 1.50 m.

## **FASE OPERATIVA N°3**

- a) Rimozione totale del cumulo al piede mediante uno scavo di seconda fase realizzato con mezzi meccanici compatibili con gli spazi in situ.

## **FASE OPERATIVA N°4**

- a) Completamento della posa del rafforzamento corticale sulla parte rimanente del versante nel rispetto di tutti i particolari costruttivi riportati nella tavola EG.10.

## **FASE OPERATIVA N°5 – Realizzazione del muro al piede del costone**

- a) Realizzazione dei pali di fondazione del muro a valle del costone con diametro  $\varnothing$  400 e lunghezza fusto palo pari a 4.50 m; i pali saranno posti ad un interasse pari a 2.00 m;
- b) Realizzazione del cordolo testa palo in cemento armato con sezione trasversale rettangolare di dimensioni 50 cm x 60 cm;
- c) Realizzazione del muro al piede del costone di altezza 90 cm e spessore 25 cm.

Per maggiori dettagli sulla tipologia degli interventi, e sulla fasizzazione degli stessi si rimanda agli elaborati grafici che sono parte integrante della presente relazione.

## **CORPI D'OPERA:**

---

- ° 01 Muro in cemento armato al piede del versante
- ° 02 Rafforzamento corticale del versante

## **Muro in cemento armato al piede del versante**

### **UNITÀ TECNOLOGICHE:**

---

- 01.01 Opere di fondazioni profonde
- 01.02 Opere di fondazioni superficiali
- 01.03 Strutture in elevazione in c.a.

## **Opere di fondazioni profonde**

Insieme degli elementi tecnici orizzontali del sistema edilizio avente funzione di separare gli spazi interni del sistema edilizio dal terreno sottostante e trasmetterne ad esso il peso della struttura e delle altre forze esterne.

In particolare si definiscono fondazioni profonde o fondazioni indirette quella classe di fondazioni realizzate con il raggiungimento di profondità considerevoli rispetto al piano campagna. Prima di realizzare opere di fondazioni profonde provvedere ad un accurato studio geologico esteso ad una zona significativamente estesa dei luoghi d'intervento, in relazione al tipo di opera e al contesto geologico in cui questa si andrà a collocare.

### **ELEMENTI MANUTENIBILI DELL'UNITÀ TECNOLOGICA:**

---

- ° 01.01.01 Pali trivellati

## Pali trivellati

Unità Tecnologica: 01.01

Opere di fondazioni profonde

I pali di fondazione sono una tipologia di fondazioni profonde o fondazioni indirette che hanno lo scopo di trasmettere il carico della sovrastruttura ad uno strato profondo e resistente del sottosuolo, attraverso terreni soffici e inadatti, ovvero di diffondere il peso della costruzione a larghi strati di terreno capaci di fornire una sufficiente resistenza al carico. In particolare i pali trivellati vengono realizzati per perforazione del terreno ed estrazione di un volume di terreno circa uguale a quello del palo. I pali trivellati eseguiti direttamente nel terreno o fuori opera con varie tecniche.

### MODALITÀ DI USO CORRETTO:

L'utente dovrà soltanto accertarsi della comparsa di eventuali anomalie che possano anticipare l'insorgenza di fenomeni di dissesto e/o cedimenti strutturali.

### ANOMALIE RISCONTRABILI

#### 01.01.01.A01 Cedimenti

Dissesti dovuti a cedimenti di natura e causa diverse, talvolta con manifestazioni dell'abbassamento del piano di imposta della fondazione.

#### 01.01.01.A02 Deformazioni e spostamenti

Deformazioni e spostamenti dovuti a cause esterne che alterano la normale configurazione dell'elemento.

#### 01.01.01.A03 Distacchi murari

Distacchi dei paramenti murari mediante anche manifestazione di lesioni passanti.

#### 01.01.01.A04 Distacco

Disgregazione e distacco di parti notevoli del materiale che può manifestarsi anche mediante espulsione di elementi prefabbricati dalla loro sede.

#### 01.01.01.A05 Esposizione dei ferri di armatura

Distacchi di parte di calcestruzzo (copriferro) e relativa esposizione dei ferri di armatura a fenomeni di corrosione per l'azione degli agenti atmosferici.

#### 01.01.01.A06 Fessurazioni

Degradazione che si manifesta con la formazione di soluzioni di continuità del materiale e che può implicare lo spostamento reciproco delle parti.

#### 01.01.01.A07 Lesioni

Si manifestano con l'interruzione del tessuto murario. Le caratteristiche e l'andamento ne caratterizzano l'importanza e il tipo.

#### 01.01.01.A08 Non perpendicolarità del fabbricato

Non perpendicolarità dell'edificio a causa di dissesti o eventi di natura diversa.

#### 01.01.01.A09 Penetrazione di umidità

Comparsa di macchie di umidità dovute all'assorbimento di acqua.

#### 01.01.01.A10 Rigonfiamento

Variazione della sagoma che interessa l'intero spessore del materiale e che si manifesta soprattutto in elementi lastriformi. Ben riconoscibile essendo dato dal tipico andamento "a bolla" combinato all'azione della gravità.

#### 01.01.01.A11 Umidità

Presenza di umidità dovuta spesso per risalita capillare.

#### 01.01.01.A12 Impiego di materiali non durevoli

Impiego di materiali non durevoli nelle fasi manutentive degli elementi.

## **Opere di fondazioni superficiali**

Insieme degli elementi tecnici orizzontali del sistema edilizio avente funzione di separare gli spazi interni del sistema edilizio dal terreno sottostante e trasmetterne ad esso il peso della struttura e delle altre forze esterne.

In particolare si definiscono fondazioni superficiali o fondazioni dirette quella classe di fondazioni realizzate a profondità ridotte rispetto al piano campagna ossia l'approfondimento del piano di posa non è elevato.

Prima di realizzare opere di fondazioni superficiali provvedere ad un accurato studio geologico esteso ad una zona significativamente estesa dei luoghi d'intervento, in relazione al tipo di opera e al contesto geologico in cui questa si andrà a collocare.

Nel progetto di fondazioni superficiali si deve tenere conto della presenza di sottoservizi e dell'influenza di questi sul comportamento del manufatto. Nel caso di reti idriche e fognarie occorre particolare attenzione ai possibili inconvenienti derivanti da immissioni o perdite di liquidi nel sottosuolo.

È opportuno che il piano di posa in una fondazione sia tutto allo stesso livello. Ove ciò non sia possibile, le fondazioni adiacenti, appartenenti o non ad un unico manufatto, saranno verificate tenendo conto della reciproca influenza e della configurazione dei piani di posa. Le fondazioni situate nell'alveo o nelle golene di corsi d'acqua possono essere soggette allo scalzamento e perciò vanno adeguatamente difese e approfondite. Analoga precauzione deve essere presa nel caso delle opere marittime.

### **ELEMENTI MANUTENIBILI DELL'UNITÀ TECNOLOGICA:**

---

- ° 01.02.01 Cordoli in c.a.

**Cordoli in c.a.**

Unità Tecnologica: 01.02

**Opere di fondazioni superficiali**

Sono fondazioni realizzate generalmente per edifici in muratura e/o per consolidare fondazioni esistenti che devono assolvere alla finalità di distribuire adeguatamente i carichi verticali su una superficie di terreno più ampia rispetto alla base del muro, conferendo un adeguato livello di sicurezza. Infatti aumentando la superficie di appoggio, le tensioni di compressione che agiscono sul terreno tendono a ridursi in modo tale da essere inferiori ai valori limite di portanza del terreno.

**MODALITÀ DI USO CORRETTO:**

L'utente dovrà soltanto accertarsi della comparsa di eventuali anomalie che possano anticipare l'insorgenza di fenomeni di dissesto e/o cedimenti strutturali.

**ANOMALIE RISCONTRABILI****01.02.01.A01 Cedimenti**

Dissesti dovuti a cedimenti di natura e causa diverse, talvolta con manifestazioni dell'abbassamento del piano di imposta della fondazione.

**01.02.01.A02 Deformazioni e spostamenti**

Deformazioni e spostamenti dovuti a cause esterne che alterano la normale configurazione dell'elemento.

**01.02.01.A03 Distacchi murari**

Distacchi dei paramenti murari mediante anche manifestazione di lesioni passanti.

**01.02.01.A04 Distacco**

Disgregazione e distacco di parti notevoli del materiale che può manifestarsi anche mediante espulsione di elementi prefabbricati dalla loro sede.

**01.02.01.A05 Esposizione dei ferri di armatura**

Distacchi di parte di calcestruzzo (copriferro) e relativa esposizione dei ferri di armatura a fenomeni di corrosione per l'azione degli agenti atmosferici.

**01.02.01.A06 Fessurazioni**

Degradazione che si manifesta con la formazione di soluzioni di continuità del materiale e che può implicare lo spostamento reciproco delle parti.

**01.02.01.A07 Lesioni**

Si manifestano con l'interruzione del tessuto murario. Le caratteristiche e l'andamento ne caratterizzano l'importanza e il tipo.

**01.02.01.A08 Non perpendicolarità del fabbricato**

Non perpendicolarità dell'edificio a causa di dissesti o eventi di natura diversa.

**01.02.01.A09 Penetrazione di umidità**

Comparsa di macchie di umidità dovute all'assorbimento di acqua.

**01.02.01.A10 Rigonfiamento**

Variatione della sagoma che interessa l'intero spessore del materiale e che si manifesta soprattutto in elementi lastriformi. Ben riconoscibile essendo dato dal tipico andamento "a bolla" combinato all'azione della gravità.

**01.02.01.A11 Umidità**

Presenza di umidità dovuta spesso per risalita capillare.

**01.02.01.A12 Impiego di materiali non durevoli**

Impiego di materiali non durevoli nelle fasi manutentive degli elementi.

## **Strutture in elevazione in c.a.**

Si definiscono strutture in elevazione gli insiemi degli elementi tecnici del sistema edilizio aventi la funzione di resistere alle azioni di varia natura agenti sulla parte di costruzione fuori terra, trasmettendole alle strutture di fondazione e quindi al terreno. In particolare le strutture verticali sono costituite dagli elementi tecnici con funzione di sostenere i carichi agenti, trasmettendoli verticalmente ad altre parti aventi funzione strutturale e ad esse collegate. Le strutture in c.a. permettono di realizzare una connessione rigida fra elementi, in funzione della continuità della sezione ottenuta con un getto monolitico.

### **ELEMENTI MANUTENIBILI DELL'UNITÀ TECNOLOGICA:**

---

- ° 01.03.01 Pareti

## Pareti

Unità Tecnologica: 01.03

Strutture in elevazione in c.a.

Le pareti sono elementi architettonici verticali, formati da volumi piani con spessore ridotto rispetto alla lunghezza e alla larghezza. Possono avere andamenti rettilineo e/o con geometrie diverse. In generale le pareti delimitano confini verticali di ambienti. Inoltre le pareti di un edificio si possono classificare in:

- pareti portanti, che sostengono e scaricano a terra il peso delle costruzioni (in genere quelle perimetrali, che delimitano e separano gli ambienti interni da quelli esterni);
- pareti non portanti (che sostengono soltanto il peso proprio).

### MODALITÀ DI USO CORRETTO:

Non compromettere l'integrità delle strutture. Controllo periodico del grado di usura delle parti in vista. Risccontro di eventuali anomalie.

### ANOMALIE RISCONTRABILI

#### 01.03.01.A01 Alveolizzazione

Degradazione che si manifesta con la formazione di cavità di forme e dimensioni variabili. Gli alveoli sono spesso interconnessi e hanno distribuzione non uniforme. Nel caso particolare in cui il fenomeno si sviluppa essenzialmente in profondità con andamento a diverticoli si può usare il termine alveolizzazione a caratura.

#### 01.03.01.A02 Cavillature superficiali

Sottile trama di fessure sulla superficie del calcestruzzo.

#### 01.03.01.A03 Corrosione

Decadimento delle armature metalliche all'interno del calcestruzzo a causa della combinazione con sostanze presenti nell'ambiente (ossigeno, acqua, anidride carbonica, ecc.).

#### 01.03.01.A04 Deformazioni e spostamenti

Deformazioni e spostamenti dovuti a cause esterne che alterano la normale configurazione dell'elemento.

#### 01.03.01.A05 Disgregazione

Decoesione caratterizzata da distacco di granuli o cristalli sotto minime sollecitazioni meccaniche.

#### 01.03.01.A06 Distacco

Disgregazione e distacco di parti notevoli del materiale che può manifestarsi anche mediante espulsione di elementi prefabbricati dalla loro sede.

#### 01.03.01.A07 Efflorescenze

Formazione di sostanze, generalmente di colore biancastro e di aspetto cristallino o polverulento o filamentoso, sulla superficie del manufatto. Nel caso di efflorescenze saline, la cristallizzazione può talvolta avvenire all'interno del materiale provocando spesso il distacco delle parti più superficiali: il fenomeno prende allora il nome di criptoefflorescenza o subefflorescenza.

#### 01.03.01.A08 Erosione superficiale

Asportazione di materiale dalla superficie dovuta a processi di natura diversa. Quando sono note le cause di degrado, possono essere utilizzati anche termini come erosione per abrasione o erosione per corrasione (cause meccaniche), erosione per corrosione (cause chimiche e biologiche), erosione per usura (cause antropiche).

#### 01.03.01.A09 Esfoliazione

Degradazione che si manifesta con distacco, spesso seguito da caduta, di uno o più strati superficiali subparalleli fra loro, generalmente causata dagli effetti del gelo.

#### 01.03.01.A10 Esposizione dei ferri di armatura

Distacchi ed espulsione di parte del calcestruzzo (copriferro) e relativa esposizione dei ferri di armatura dovuta a fenomeni di corrosione delle armature metalliche per l'azione degli agenti atmosferici.

#### 01.03.01.A11 Fessurazioni

Presenza di rotture singole, ramificate, ortogonale o parallele all'armatura che possono interessare l'intero spessore del manufatto dovute a fenomeni di ritiro del calcestruzzo e/o altri eventi.

#### 01.03.01.A12 Lesioni

Si manifestano con l'interruzione delle superfici dell'elemento strutturale. Le caratteristiche, l'andamento, l'ampiezza ne caratterizzano l'importanza e il tipo.



**01.03.01.A13 Mancanza**

Caduta e perdita di parti del materiale del manufatto.

**01.03.01.A14 Penetrazione di umidità**

Comparsa di macchie di umidità dovute all'assorbimento di acqua.

**01.03.01.A15 Polverizzazione**

Decoesione che si manifesta con la caduta spontanea dei materiali sotto forma di polvere o granuli.

**01.03.01.A16 Rigonfiamento**

Variazione della sagoma che interessa l'intero spessore del materiale e che si manifesta soprattutto in elementi lastriformi. Ben riconoscibile essendo dato dal tipico andamento "a bolla" combinato all'azione della gravità.

**01.03.01.A17 Scheggiature**

Distacco di piccole parti di materiale lungo i bordi e gli spigoli degli elementi in calcestruzzo.

**01.03.01.A18 Spalling**

Avviene attraverso lo schiacciamento e l'esplosione interna con il conseguente sfaldamento di inerti dovuto ad alte temperature nei calcestruzzi.

**01.03.01.A19 Impiego di materiali non durevoli**

Impiego di materiali non durevoli nelle fasi manutentive degli elementi.

## **Rafforzamento corticale del versante**

### **UNITÀ TECNOLOGICHE:**

---

- 02.01 Interventi per il controllo dell'erosione idrica superficiale
- 02.02 Ancoraggi con barre e bulloni
- 02.03 Reti di rinforzo in acciaio zincato

## **Interventi per il controllo dell'erosione idrica superficiale**

L'erosione idrica del suolo ovvero l'asportazione della parte superficiale (ricca di sostanza organica) è dovuta all'azione battente della pioggia e delle acque di ruscellamento superficiale; i danni arrecati dall'erosione sono classificati in:

- danni on-site quando si manifestano nei luoghi in cui il fenomeno avviene ed hanno come conseguenza la perdita di suolo, di fertilità, di biodiversità;
- danni off-side quando si verificano in aree distanti da quelle in cui il fenomeno erosivo è avvenuto ed hanno come effetto un aumento del trasporto solido dei corsi d'acqua con conseguente riempimento dei bacini di irrigazione e idroelettrici.

Le opere per il controllo e la mitigazione dell'erosione superficiale hanno come finalità l'attecchimento e la crescita della vegetazione erbacea in modo da creare un rivestimento vegetale per un efficace controllo e una buona mitigazione dei fenomeni d'erosione.

### **ELEMENTI MANUTENIBILI DELL'UNITÀ TECNOLOGICA:**

---

- ° 02.01.01 Geocomposito anti-erosivo

## Geocomposito anti-erosivo

Unità Tecnologica: 02.01

**Interventi per il controllo dell'erosione idrica  
superficiale**

Questa tecnica prevede il rivestimento di scarpate mediante stesura di un geocomposito anti-erosivo realizzato tramite geostuoia polimerica accoppiata in fase di produzione con una rete metallica a doppia torsione e con funi di acciaio. Il geocomposito sarà costituito da rete metallica a doppia torsione a maglia esagonale e da una geostuoia tridimensionale polimerica compenetrata e rese solidali durante il processo di produzione. Il tessuto deve essere fissato al terreno sottostante mediante ferro in testa e al piede con ancoraggi in acciaio idonei a garantire l'aderenza della stuoia fino all'accrescimento avvenuto del cotico erboso. Per una migliore aderenza della stuoia la stessa deve essere posata su scarpate stabili e preventivamente regolarizzate e liberate da apparati radicali. Il numero degli ancoraggi varia in funzione della pendenza della scarpata così come specificato sui grafici allegati al presente progetto esecutivo.

Si predisporrà una maglia di ancoraggi con interassi 3.00 m x 3.00 m.

### MODALITÀ DI USO CORRETTO:

Per una perfetta posa in opera della stuoia bisogna procedere come segue:

- eliminazione di avvallamenti e rimozione di apparati radicali;
- regolarizzazione della scarpata;
- semina preventiva;
- realizzazione di un solco a monte della scarpata ed inserimento di una estremità della stuoia all'interno del solco (come da particolari costruttivi);
- fissaggio della stuoia con ancoraggi in acciaio e copertura del solco con terreno;
- stesura della stuoia lungo la scarpata facendo sovrapporre i teli di almeno 20 cm;
- fissaggio della stuoia con ancoraggi disposti con maglia 3.00 m x 3.00 m;
- ricopertura dei bordi e fissaggio della stuoia al piede della scarpata.

### ANOMALIE RISCONTRABILI

#### 02.01.01.A01 Depositi superficiali

Accumuli di materiale vario quali pietrame, ramaglie e terreno sulla superficie delle geostuoie.

#### 02.01.01.A02 Difetti di ancoraggio

Difetti di tenuta delle chiodature e/o delle graffe di ancoraggio della struttura.

#### 02.01.01.A03 Difetti di attecchimento

Difetti di attecchimento delle talee di salice o tamerice e/o delle piantine radicate.

#### 02.01.01.A04 Errata sovrapposizione

Errata sovrapposizione della biostuoia.

#### 02.01.01.A05 Mancanza di terreno

Mancanza di terreno che mette a nudo la struttura delle geostuoie.

#### 02.01.01.A06 Mancata aderenza

Imperfetta aderenza tra la rete ed il terreno che provoca mancati inerbimenti.

#### 02.01.01.A07 Perdita di materiale

Perdita del materiale costituente la geostuoia quali terreno, radici, ecc..

## **Ancoraggi con barre e bulloni**

Consistono nella sistemazione e protezione di versanti e scarpate nonché il consolidamento di porzioni di roccia o terreno instabile che non possono essere ulteriormente asportate o interessate da interventi modificativi; si tratta di tecniche attuate mediante ancoraggi e legature, posa di pannelli di rete o funi a trefoli.

### **ELEMENTI MANUTENIBILI DELL'UNITÀ TECNOLOGICA:**

---

- ° 02.02.01 Ancoraggi con barre e bulloni

## Ancoraggi con barre e bulloni

Unità Tecnologica: 02.02

Ancoraggi con barre e bulloni

Si tratta di particolari aste metalliche con diametro > 25 mm e lunghezze fino a 12 m. Le aste e i bulloni o si inseriscono nei fori di sonda o direttamente nel terreno. Si ancorano alla base o con dispositivi di espansione o con cementazione. Sia i chiodi che i bulloni sono fissati alla superficie esterna con piastra di ripartizione e dispositivo di bloccaggio. Gli elementi caratteristici sono:

- armatura formata da una sola barra;
- utilizzo soprattutto in roccia;
- solidarizzazione per cementazione.

Come i tiranti si dividono in:

- pretesi o attivi, se gli stessi elementi sono sollecitati in esercizio da sforzi di trazione impressi all'atto di esecuzione;
- non pretesi o passivi, se gli elementi di rinforzo sono sollecitati a trazione a seguito di movimenti e deformazioni dell'ammasso;
- parzialmente pretesi, se all'atto dell'installazione si imprime loro una tensione minore di quella d'esercizio;
- provvisori, se la loro funzione è limitata ad un periodo prestabilito;
- permanenti, se la loro funzione deve essere espletata per tutto il periodo di vita dell'opera ancorata.

I dispositivi di ancoraggio dei bulloni sono a espansione meccanica.

### MODALITÀ DI USO CORRETTO:

Dopo la perforazione l'ancoraggio dei bulloni avviene con:

- introduzione dell'armatura;
- effettuazione dell'iniezione primaria e estrazione del rivestimento;
- effettuazione delle iniezioni selettive se e dove previste;
- collocazione della testata e dei sistemi di tensionamento;
- eventuali prove di carico di collaudo;
- tensionamento della barra.

Controllare periodicamente l'integrità delle superfici a vista mediante valutazioni visive mirate a riscontrare anomalie evidenti. Comunque affinché tali controlli risultino efficaci affidarsi a personale tecnico con esperienza.

### ANOMALIE RISCONTRABILI

#### 02.02.01.A01 Corrosione

Fenomeni di corrosione degli elementi dei tiranti.

#### 02.02.01.A02 Difetti di tenuta

Difetti di tenuta dei tiranti dovuti ad errona posa in opera degli stessi e/o alla rottura dei chiodi di ancoraggio.

#### 02.02.01.A03 Rotture

Rotture degli elementi dei tiranti.

## **Reti di rinforzo in acciaio zincato**

Consistono nella sistemazione e protezione di versanti e scarpate nonché il consolidamento di porzioni di roccia o terreno instabile che non possono essere ulteriormente asportate o interessate da interventi modificativi; si tratta di tecniche attuate mediante ancoraggi e legature, posa di pannelli di rete o funi a trefoli. Trattasi di funi in acciaio zincato a creare una rete di rinforzo del geocomposito anti-erosivo.

### **ELEMENTI MANUTENIBILI DELL'UNITÀ TECNOLOGICA:**

---

- ° 02.03.01 Rete di rinforzo in acciaio zincato

## Rete di rinforzo in acciaio zincato

Unità Tecnologica: 02.03

Reti di rinforzo in acciaio zincato

La rete di rinforzo in acciaio zincato (eseguito a qualsiasi altezza) è realizzato mediante copertura di rete metallica a doppia torsione del tipo esagonale con maglia come da elaborati grafici allegati.

### MODALITÀ DI USO CORRETTO:

Le funi che compongono la rete di rinforzo avranno diametro come da elaborati di progetto; prima della messa in opera (e comunque per ogni partita ricevuta in cantiere) verificare il certificato di collaudo e garanzia rilasciato dal produttore.

### ANOMALIE RISCONTRABILI

#### 02.03.01.A01 Corrosione

Fenomeni di corrosione delle reti di funi supplementari.

#### 02.03.01.A02 Deposito superficiale

Accumulo di pulviscolo atmosferico o di altri materiali estranei.

#### 02.03.01.A03 Difetti di tenuta

Difetti di tenuta delle reti di funi dovuti ad erronea posa in opera delle stesse e/o alla rottura dei chiodi di ancoraggi.

#### 02.03.01.A04 Perdita di materiale

Perdita dei conci di pietra attraverso fori praticati nella rete di funi.

#### 02.03.01.A05 Rotture

Rotture delle reti di protezione che causano la fuoriuscita del geocomposito e non danno stabilità allo stesso.



**Comune di NAPOLI**

Area Tutela del Territorio

Servizio Difesa Idrogeologica del Territorio

**PIANO DI MANUTENZIONE**

**MANUALE DI  
MANUTENZIONE**

(Articolo 38 del D.P.R. 5 ottobre 2010, n.207)

**OGGETTO:** INTERVENTO DI MESSA IN SICUREZZA DEL COSTONE UBICATO A MONTE  
DELLO STABILE IN VIA FRANCESCO FEON°18  
**COMMITTENTE:** COMUNE DI NAPOLI

01/10/2019, NAPOLI

**IL TECNICO**

(-----)

# PIANO DI MANUTENZIONE

Comune di: **NAPOLI**

Provincia di: **-**

OGGETTO: **INTERVENTO DI MESSA IN SICUREZZA DEL COSTONE UBICATO A MONTE DELLO STABILE IN VIA FRANCESCO FEON°18**

PIANO DI MANUTENZIONE

ALL'INTERVENTO DI MESSA IN SICUREZZA DEL COSTONE UBICATO A MONTE DELLO STABILE IN VIA FRANCESCO FEO N°18

Gli interventi di progetto necessari alla messa in sicurezza del costone pozzolanico interesseranno in primo luogo il rafforzamento corticale del versante ed in secondo luogo prevedranno la realizzazione di un muro al piede del versante stesso. precisamente si procederà con le lavorazioni individuate nel seguente elenco riassuntivo.

## **FASE OPERATIVA N°1**

- a) Pulizia del versante con il taglio della vegetazione esistente e salvaguardandone solo l'apparato radicale;
- b) Sagomatura della sommità del versante (come da particolare costruttivo) con la posa in opera dell'ancoraggio di sommità applicato all'interno di una cunetta artificiale successivamente riempita a terreno;
- c) Posa del rafforzamento corticale fino al raggiungimento del cumulo posto al piede del versante.

## **FASE OPERATIVA N°2**

- a) Rimozione parziale del cumulo di terreno al piede del versante effettuata mediante uno scavo di prima fase realizzato solo ed esclusivamente con attrezzi manuali. Fino alla formazione di una berma orizzontale che abbia una larghezza pari ad almeno 1.50 m.

## **FASE OPERATIVA N°3**

- a) Rimozione totale del cumulo al piede mediante uno scavo di seconda fase realizzato con mezzi meccanici compatibili con gli spazi in situ.

## **FASE OPERATIVA N°4**

- a) Completamento della posa del rafforzamento corticale sulla parte rimanente del versante nel rispetto di tutti i particolari costruttivi riportati nella tavola EG.10.

## **FASE OPERATIVA N°5 – Realizzazione del muro al piede del costone**

- a) Realizzazione dei pali di fondazione del muro a valle del costone con diametro  $\varnothing$  400 e lunghezza fusto palo pari a 4.50 m; i pali saranno posti ad un interasse pari a 2.00 m;
- b) Realizzazione del cordolo testa palo in cemento armato con sezione trasversale rettangolare di dimensioni 50 cm x 60 cm;
- c) Realizzazione del muro al piede del costone di altezza 90 cm e spessore 25 cm.

Per maggiori dettagli sulla tipologia degli interventi, e sulla fasizzazione degli stessi si rimanda agli elaborati grafici che sono parte integrante della presente relazione.

## **CORPI D'OPERA:**

---

- ° 01 Muro in cemento armato al piede del versante
- ° 02 Rafforzamento corticale del versante

## **Muro in cemento armato al piede del versante**

### **UNITÀ TECNOLOGICHE:**

---

- 01.01 Opere di fondazioni profonde
- 01.02 Opere di fondazioni superficiali
- 01.03 Strutture in elevazione in c.a.

# Opere di fondazioni profonde

Insieme degli elementi tecnici orizzontali del sistema edilizio avente funzione di separare gli spazi interni del sistema edilizio dal terreno sottostante e trasmetterne ad esso il peso della struttura e delle altre forze esterne.

In particolare si definiscono fondazioni profonde o fondazioni indirette quella classe di fondazioni realizzate con il raggiungimento di profondità considerevoli rispetto al piano campagna. Prima di realizzare opere di fondazioni profonde provvedere ad un accurato studio geologico esteso ad una zona significativamente estesa dei luoghi d'intervento, in relazione al tipo di opera e al contesto geologico in cui questa si andrà a collocare.

## REQUISITI E PRESTAZIONI (UT)

### 01.01.R01 (Attitudine al) controllo delle dispersioni elettriche

*Classe di Requisiti: Protezione elettrica*

*Classe di Esigenza: Sicurezza*

Le opere di fondazioni profonde dovranno, in modo idoneo, impedire eventuali dispersioni elettriche.

#### **Prestazioni:**

Tutte le parti metalliche facenti parte delle opere di fondazioni profonde dovranno essere connesse ad impianti di terra mediante dispersori, in modo che esse vengano a trovarsi allo stesso potenziale elettrico del terreno.

#### **Livello minimo della prestazione:**

Essi variano in funzione delle modalità di progetto.

*Riferimenti normativi:*

Legge 1.3.1968, n. 186; D.M. Sviluppo Economico 22.1.2008, n. 37; D.Lgs. 9.4.2008, n. 81; UNI 8290-2; CEI EN 50522; CEI EN 61936-1; CEI 64-8; CEI 81-10/1; CEI S.423.

### 01.01.R02 Resistenza agli agenti aggressivi

*Classe di Requisiti: Protezione dagli agenti chimici ed organici*

*Classe di Esigenza: Sicurezza*

Le opere di fondazioni profonde non debbono subire dissoluzioni o disgregazioni e mutamenti di aspetto a causa dell'azione di agenti aggressivi chimici.

#### **Prestazioni:**

Le opere di fondazioni profonde dovranno conservare nel tempo, sotto l'azione di agenti chimici (anidride carbonica, solfati, ecc.) presenti in ambiente, le proprie caratteristiche funzionali.

#### **Livello minimo della prestazione:**

Nelle opere e manufatti in calcestruzzo, il D.M. Infrastrutture e Trasporti 17.1.2018 prevede che gli spessori minimi del copriferro variano in funzione delle tipologie costruttive, la normativa dispone che "L'armatura resistente deve essere protetta da un adeguato ricoprimento di calcestruzzo".

*Riferimenti normativi:*

D.Lgs. 9.4.2008, n. 81; D.M. Infrastrutture e Trasporti 17.1.2018; UNI 7699; UNI 8290-2; UNI 9944; UNI 10322.

### 01.01.R03 Resistenza agli attacchi biologici

*Classe di Requisiti: Protezione dagli agenti chimici ed organici*

*Classe di Esigenza: Sicurezza*

Le opere di fondazioni profonde a seguito della presenza di organismi viventi (animali, vegetali, microrganismi) non dovranno subire riduzioni di prestazioni.

#### **Prestazioni:**

Le opere di fondazioni profonde costituite da elementi in legno non dovranno permettere la crescita di funghi, insetti, muffe, organismi marini, ecc., ma dovranno conservare nel tempo le proprie caratteristiche funzionali anche in caso di attacchi biologici. Gli elementi in legno dovranno essere trattati con prodotti protettivi idonei.

#### **Livello minimo della prestazione:**

I valori minimi di resistenza agli attacchi biologici variano in funzione dei materiali, dei prodotti utilizzati, delle classi di rischio, delle situazioni generali di servizio, dell'esposizione a umidificazione e del tipo di agente biologico. Distribuzione degli agenti biologici per classi di rischio (UNI EN 335-1):

Classe di rischio 1

- Situazione generale di servizio: non a contatto con terreno, al coperto (secco);
- Descrizione dell'esposizione a umidificazione in servizio: nessuna;
- Distribuzione degli agenti biologici: insetti = U, termiti = Legge

Classe di rischio 2

- Situazione generale di servizio: non a contatto con terreno, al coperto (rischio di umidificazione);
- Descrizione dell'esposizione a umidificazione in servizio: occasionale;
- Distribuzione degli agenti biologici: funghi = U; (\*)insetti = U; termiti = Legge

Classe di rischio 3

- Situazione generale di servizio: non a contatto con terreno, non al coperto;
- Descrizione dell'esposizione a umidificazione in servizio: frequente;
- Distribuzione degli agenti biologici: funghi = U; (\*)insetti = U; termiti = Legge

Classe di rischio 4;

- Situazione generale di servizio: a contatto con terreno o acqua dolce;
- Descrizione dell'esposizione a umidificazione in servizio: permanente;
- Distribuzione degli agenti biologici: funghi = U; (\*)insetti = U; termiti = Legge

Classe di rischio 5;

- Situazione generale di servizio: in acqua salata;
- Descrizione dell'esposizione a umidificazione in servizio: permanente;
- Distribuzione degli agenti biologici: funghi = U; (\*)insetti = U; termiti = L; organismi marini = U.

U = universalmente presente in Europa

L = localmente presente in Europa

(\*) il rischio di attacco può essere non significativo a seconda delle particolari situazioni di servizio.

*Riferimenti normativi:*

UNI 8290-2; UNI 8662-1/2/3; UNI 8789; UNI 8795; UNI 8859; UNI 8940; UNI 8976; UNI 9090; UNI 9092-1; UNI EN 335-1/2; UNI CEN/TS 1099.

### **01.01.R04 Resistenza al gelo**

*Classe di Requisiti: Protezione dagli agenti chimici ed organici*

*Classe di Esigenza: Sicurezza*

Le opere di fondazioni profonde non dovranno subire disgregazioni e variazioni dimensionali e di aspetto in conseguenza della formazione di ghiaccio.

#### **Prestazioni:**

Le opere di fondazioni profonde dovranno conservare nel tempo le proprie caratteristiche funzionali se sottoposte a cause di gelo e disgelo. In particolare all'insorgere di pressioni interne che ne provocano la degradazione.

#### **Livello minimo della prestazione:**

I valori minimi variano in funzione del materiale impiegato. La resistenza al gelo viene determinata secondo prove di laboratorio su provini di calcestruzzo (provenienti da getti effettuati in cantiere, confezionato in laboratorio o ricavato da calcestruzzo già indurito) sottoposti a cicli alternati di gelo (in aria raffreddata) e disgelo (in acqua termostattizzata). Le misurazioni della variazione del modulo elastico, della massa e della lunghezza ne determinano la resistenza al gelo.

*Riferimenti normativi:*

UNI 7087; UNI 8290-2; UNI 8520-1; UNI 11417-1/2; UNI EN 206-1; UNI EN 771-1; UNI EN 934-1; UNI EN 12350-7; UNI EN 1328; UNI EN 12670; UNI EN 13055-1; ISO/DIS 4846.

### **01.01.R05 Resistenza meccanica**

*Classe di Requisiti: Di stabilità*

*Classe di Esigenza: Sicurezza*

Le opere di fondazioni profonde dovranno essere in grado di contrastare le eventuali manifestazioni di deformazioni e cedimenti rilevanti dovuti all'azione di determinate sollecitazioni (carichi, forze sismiche, ecc.).

#### **Prestazioni:**

Le opere di fondazioni profonde, sotto l'effetto di carichi statici, dinamici e accidentali devono assicurare stabilità e resistenza.

#### **Livello minimo della prestazione:**

Per i livelli minimi si rimanda alle prescrizioni di legge e di normative vigenti in materia.

*Riferimenti normativi:*

Legge 5.11.1971, n. 1086; Legge 2.2.1974, n. 64; D.M. Infrastrutture e Trasporti 17.1.2018; UNI 8290-2; UNI EN 196-1; UNI EN 1356; UNI EN 12390-1; UNI EN 1992 1/2; UNI EN 1090-3; UNI 9503; UNI EN 1993; UNI EN 1999; UNI EN 1994 UNI EN 1994 1/2; UNI EN 1995; UNI EN 384; UNI EN 1504-8; UNI/TR 11634.

### **01.01.R06 Utilizzo di materiali, elementi e componenti a ridotto carico ambientale**

*Classe di Requisiti: Di salvaguardia dell'ambiente*

*Classe di Esigenza: Salvaguardia ambiente*

I materiali e gli elementi selezionati, durante il ciclo di vita utile dovranno assicurare emissioni ridotte di inquinanti oltre ad un ridotto carico energetico.

#### **Prestazioni:**

La selezione dei materiali da costruzione deve, quindi, essere effettuata tenendo conto delle principali categorie di impatti ambientali: eutrofizzazione, cambiamenti climatici, acidificazione, riduzione dello strato di ozono extratrasferico, smog fotochimico, inquinamento del suolo e delle falde acquifere. Tali impatti dipendono dalle caratteristiche dei processi produttivi e anche dalla distanza della fonte di approvvigionamento rispetto al cantiere di costruzione del manufatto edilizio, in tale ottica è opportuno privilegiare materiali provenienti da siti di produzione limitrofi al luogo di costruzione, prendendo in considerazione anche la tipologia dei mezzi che sono utilizzati in relazione ai processi di trasporto.

Inoltre, gli impatti ambientali possono dipendere dalle risorse da cui derivano. Sono da privilegiare quelli derivanti da risorse rinnovabili, pur considerando che la scelta di un materiale dipende anche da altri requisiti che possono giustificare soluzioni

tecnologiche differenti.

**Livello minimo della prestazione:**

I parametri relativi all'utilizzo di materiali ed elementi e componenti a ridotto carico ambientale dovranno rispettare i limiti previsti dalla normativa vigente

*Riferimenti normativi:*

D.M. Ambiente 8.5.2003, n. 203; D.Lgs. 3.4.2006, n. 152; C.M. Ambiente 15.7.2005, n. 5205; Dir. 2008/98/CE; C.M. Ambiente 19.7.2005; UNI EN ISO 14020; UNI EN ISO 14021; UNI EN ISO 14024; UNI EN ISO 14025; UNI 11277; D.M. Ambiente 11.10.2017.

**01.01.R07 Utilizzo di materiali, elementi e componenti riciclati**

*Classe di Requisiti: Gestione dei rifiuti*

*Classe di Esigenza: Salvaguardia ambiente*

Per diminuire la quantità di rifiuti dai prodotti, dovrà essere previsto l'utilizzo di materiali riciclati.

**Prestazioni:**

Nella scelta dei componenti, elementi e materiali, valutare con attenzione quelli che potenzialmente possono essere avviati al riciclo.

**Livello minimo della prestazione:**

Calcolare la percentuale di materiali da avviare ai processi di riciclaggio.

Determinare la percentuale in termini di quantità (kg) o di superficie (mq) di materiale impiegato nell'elemento tecnico in relazione all'unità funzionale assunta.

*Riferimenti normativi:*

D.M. Ambiente 8.5.2003, n. 203; D.Lgs. 3.4.2006, n. 152; C.M. Ambiente 15.7.2005, n. 5205; Dir. 2008/98/CE; C.M. Ambiente 19.7.2005; UNI EN ISO 14020; UNI EN ISO 14021; UNI EN ISO 14024; UNI EN ISO 14025; UNI 11277; D.M. Ambiente 11.10.2017.

**01.01.R08 Recupero ambientale del terreno di sbancamento**

*Classe di Requisiti: Salvaguardia dell'integrità del suolo e del sottosuolo*

*Classe di Esigenza: Salvaguardia ambiente*

Salvaguardia dell'integrità del suolo e del sottosuolo attraverso il recupero del terreno di sbancamento.

**Prestazioni:**

Al fine di salvaguardare l'integrità del suolo e del sottosuolo e per limitare i relativi impatti, il terreno risultante dallo sbancamento per la realizzazione dell'edificio, dovrà essere recuperato e riutilizzato.

**Livello minimo della prestazione:**

Dovranno essere rispettati i criteri dettati dalla normativa di settore.

*Riferimenti normativi:*

D. Lgs. 3.4.2006, n. 152; D.Lgs. 12.9.2014, n. 133; Legge 11.11.2014, n. 164; D.P.R. 14.7.2016, n.279; UNI 11277; D.M. Ambiente 11.10.2017.

**01.01.R09 Gestione ecocompatibile del cantiere**

*Classe di Requisiti: Di salvaguardia dell'ambiente*

*Classe di Esigenza: Salvaguardia ambiente*

Salvaguardia dell'ambiente attraverso la gestione ecocompatibile del cantiere durante le fasi manutentive

**Prestazioni:**

Durante le fasi di manutenzione degli elementi dell'opera, dovranno essere limitati i consumi energetici ed i livelli di inquinamento ambientale anche in funzione delle risorse utilizzate e nella gestione dei rifiuti.

**Livello minimo della prestazione:**

Utilizzo di materiali e componenti con basse percentuali di interventi manutentivi nel rispetto dei criteri dettati dalla normativa di settore.

*Riferimenti normativi:*

D.M. Ambiente 8.5.2003, n. 203; D.Lgs. 3.4.2006, n. 152; C.M. Ambiente 15.7.2005, n. 5205; Dir. 2008/98/CE; C.M. Ambiente 19.7.2005; UNI EN ISO 14020; UNI EN ISO 14021; UNI EN ISO 14024; UNI EN ISO 14025; UNI 11277; D.M. Ambiente 11.10.2017.

**01.01.R10 Utilizzo di materiali, elementi e componenti caratterizzati da un'elevata durabilità**

*Classe di Requisiti: Utilizzo razionale delle risorse*

*Classe di Esigenza: Salvaguardia ambiente*

Utilizzo razionale delle risorse attraverso l'impiego di materiali con una elevata durabilità.

**Prestazioni:**

Nelle fasi progettuali dell'opera individuare e scegliere elementi e componenti caratterizzati da una durabilità elevata.

**Livello minimo della prestazione:**

Nella fase progettuale bisogna garantire una adeguata percentuale di elementi costruttivi caratterizzati da una durabilità elevata.

---

*Riferimenti normativi:*

D.M. Ambiente 8.5.2003, n. 203; D.Lgs. 3.4.2006, n. 152; C.M. Ambiente 15.7.2005, n. 5205; Dir. 2008/98/CE; C.M. Ambiente 19.7.2005; UNI EN ISO 14020; UNI EN ISO 14021; UNI EN ISO 14024; UNI EN ISO 14025; UNI 11277; D.M. Ambiente 11.10.2017.

---

**ELEMENTI MANUTENIBILI DELL'UNITÀ TECNOLOGICA:**

---

- ° 01.01.01 Pali trivellati

## Pali trivellati

Unità Tecnologica: 01.01

Opere di fondazioni profonde

I pali di fondazione sono una tipologia di fondazioni profonde o fondazioni indirette che hanno lo scopo di trasmettere il carico della sovrastruttura ad uno strato profondo e resistente del sottosuolo, attraverso terreni soffici e inadatti, ovvero di diffondere il peso della costruzione a larghi strati di terreno capaci di fornire una sufficiente resistenza al carico. In particolare i pali trivellati vengono realizzati per perforazione del terreno ed estrazione di un volume di terreno circa uguale a quello del palo. I pali trivellati eseguiti direttamente nel terreno o fuori opera con varie tecniche.

### ANOMALIE RISCONTRABILI

#### 01.01.01.A01 Cedimenti

Dissesti dovuti a cedimenti di natura e causa diverse, talvolta con manifestazioni dell'abbassamento del piano di imposta della fondazione.

#### 01.01.01.A02 Deformazioni e spostamenti

Deformazioni e spostamenti dovuti a cause esterne che alterano la normale configurazione dell'elemento.

#### 01.01.01.A03 Distacchi murari

Distacchi dei paramenti murari mediante anche manifestazione di lesioni passanti.

#### 01.01.01.A04 Distacco

Disgregazione e distacco di parti notevoli del materiale che può manifestarsi anche mediante espulsione di elementi prefabbricati dalla loro sede.

#### 01.01.01.A05 Esposizione dei ferri di armatura

Distacchi di parte di calcestruzzo (copriferro) e relativa esposizione dei ferri di armatura a fenomeni di corrosione per l'azione degli agenti atmosferici.

#### 01.01.01.A06 Fessurazioni

Degradazione che si manifesta con la formazione di soluzioni di continuità del materiale e che può implicare lo spostamento reciproco delle parti.

#### 01.01.01.A07 Lesioni

Si manifestano con l'interruzione del tessuto murario. Le caratteristiche e l'andamento ne caratterizzano l'importanza e il tipo.

#### 01.01.01.A08 Non perpendicolarità del fabbricato

Non perpendicolarità dell'edificio a causa di dissesti o eventi di natura diversa.

#### 01.01.01.A09 Penetrazione di umidità

Comparsa di macchie di umidità dovute all'assorbimento di acqua.

#### 01.01.01.A10 Rigonfiamento

Variazione della sagoma che interessa l'intero spessore del materiale e che si manifesta soprattutto in elementi lastriformi. Ben riconoscibile essendo dato dal tipico andamento "a bolla" combinato all'azione della gravità.

#### 01.01.01.A11 Umidità

Presenza di umidità dovuta spesso per risalita capillare.

#### 01.01.01.A12 Impiego di materiali non durevoli

Impiego di materiali non durevoli nelle fasi manutentive degli elementi.

### CONTROLLI ESEGUIBILI DA PERSONALE SPECIALIZZATO

#### 01.01.01.C01 Controllo struttura

*Cadenza: ogni 12 mesi*

*Tipologia: Controllo a vista*

Controllare l'integrità delle pareti e dei pilastri verificando l'assenza di eventuali lesioni e/o fessurazioni. Controllare eventuali smottamenti del terreno circostante alla struttura che possano essere indicatori di cedimenti strutturali. Effettuare verifiche e controlli approfonditi particolarmente in corrispondenza di manifestazioni a calamità naturali (sisma, nubifragi, ecc.).

- Requisiti da verificare: 1) Resistenza meccanica.
- Anomalie riscontrabili: 1) Cedimenti; 2) Deformazioni e spostamenti; 3) Distacchi murari; 4) Fessurazioni; 5) Lesioni; 6) Non perpendicolarità del fabbricato; 7) Penetrazione di umidità.
- Ditte specializzate: Tecnici di livello superiore.



### **01.01.01.C02 Controllo impiego di materiali durevoli**

*Cadenza: quando occorre*

*Tipologia: Verifica*

Verificare che nelle fasi manutentive degli elementi vengano utilizzati componenti caratterizzati da una durabilità elevata.

- Requisiti da verificare: *1) Utilizzo di materiali, elementi e componenti caratterizzati da un'elevata durabilità.*
- Anomalie riscontrabili: *1) Impiego di materiali non durevoli.*
- Ditte specializzate: *Tecnici di livello superiore.*

## **MANUTENZIONI ESEGUIBILI DA PERSONALE SPECIALIZZATO**

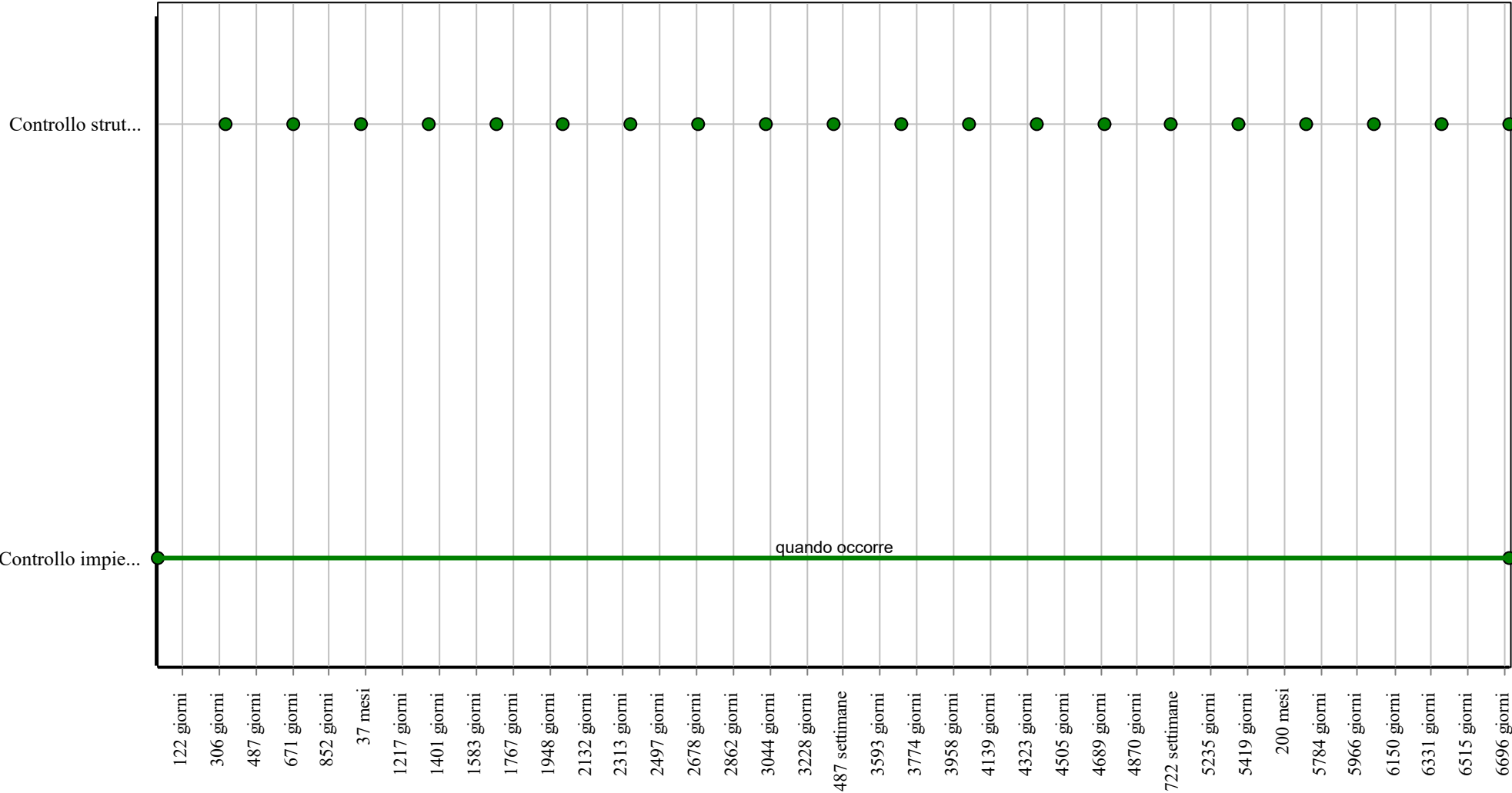
### **01.01.01.I01 Interventi sulle strutture**

*Cadenza: quando occorre*

In seguito alla comparsa di segni di cedimenti strutturali (lesioni, fessurazioni, rotture), effettuare accurati accertamenti per la diagnosi e la verifica delle strutture, da parte di tecnici qualificati, che possano individuare la causa/effetto del dissesto ed evidenziare eventuali modificazioni strutturali tali da compromettere la stabilità delle strutture, in particolare verificare la perpendicolarità del fabbricato. Procedere quindi al consolidamento delle stesse a secondo del tipo di dissesti riscontrati.

- Ditte specializzate: *Tecnici di livello superiore.*

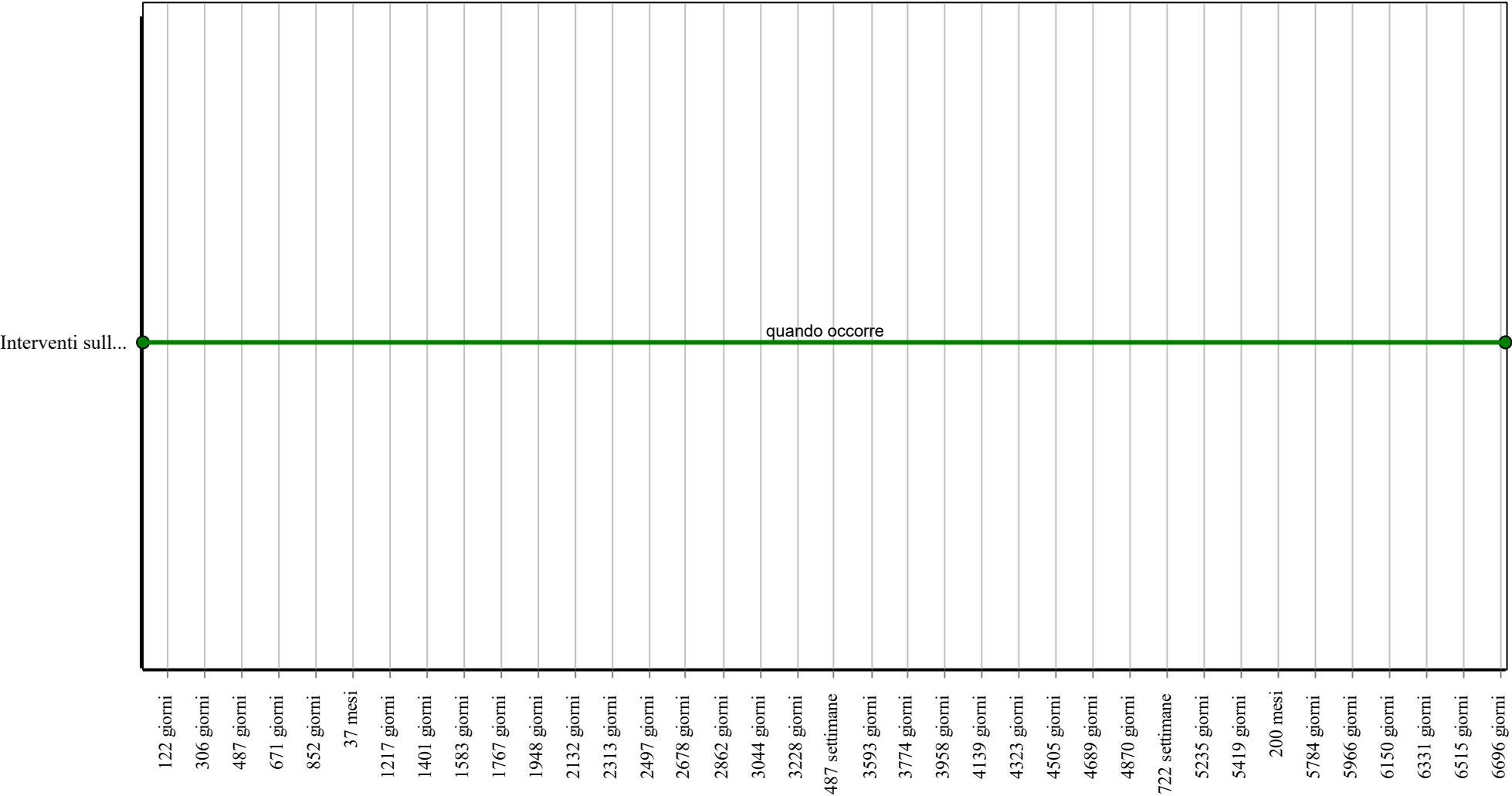
Controlli: Pali trivellati



**Corpo d'Opera:** Muro in cemento armato al piede del versante

**Unità Tecnologica:** Opere di fondazioni profonde

Interventi: Pali trivellati



**Corpo d'Opera:** Muro in cemento armato al piede del versante

**Unità Tecnologica:** Opere di fondazioni profonde

# Opere di fondazioni superficiali

Insieme degli elementi tecnici orizzontali del sistema edilizio avente funzione di separare gli spazi interni del sistema edilizio dal terreno sottostante e trasmetterne ad esso il peso della struttura e delle altre forze esterne.

In particolare si definiscono fondazioni superficiali o fondazioni dirette quella classe di fondazioni realizzate a profondità ridotte rispetto al piano campagna ossia l'approfondimento del piano di posa non è elevato.

Prima di realizzare opere di fondazioni superficiali provvedere ad un accurato studio geologico esteso ad una zona significativamente estesa dei luoghi d'intervento, in relazione al tipo di opera e al contesto geologico in cui questa si andrà a collocare.

Nel progetto di fondazioni superficiali si deve tenere conto della presenza di sottoservizi e dell'influenza di questi sul comportamento del manufatto. Nel caso di reti idriche e fognarie occorre particolare attenzione ai possibili inconvenienti derivanti da immissioni o perdite di liquidi nel sottosuolo.

È opportuno che il piano di posa in una fondazione sia tutto allo stesso livello. Ove ciò non sia possibile, le fondazioni adiacenti, appartenenti o non ad un unico manufatto, saranno verificate tenendo conto della reciproca influenza e della configurazione dei piani di posa. Le fondazioni situate nell'alveo o nelle golene di corsi d'acqua possono essere soggette allo scalfamento e perciò vanno adeguatamente difese e approfondite. Analoga precauzione deve essere presa nel caso delle opere marittime.

## REQUISITI E PRESTAZIONI (UT)

### 01.02.R01 (Attitudine al) controllo delle dispersioni elettriche

*Classe di Requisiti: Protezione elettrica*

*Classe di Esigenza: Sicurezza*

Le opere di fondazioni superficiali dovranno, in modo idoneo, impedire eventuali dispersioni elettriche.

#### **Prestazioni:**

Tutte le parti metalliche facenti parte delle opere di fondazioni superficiali dovranno essere connesse ad impianti di terra mediante dispersori, in modo che esse vengano a trovarsi allo stesso potenziale elettrico del terreno.

#### **Livello minimo della prestazione:**

Essi variano in funzione delle modalità di progetto.

*Riferimenti normativi:*

Legge 1.3.1968, n. 186; D.M. Sviluppo Economico 22.1.2008, n. 37; D.Lgs. 9.4.2008, n. 81; UNI 8290-2; CEI EN 50522; CEI EN 61936-1; CEI 64-8; CEI 81-10/1; CEI S.423.

### 01.02.R02 Resistenza agli agenti aggressivi

*Classe di Requisiti: Protezione dagli agenti chimici ed organici*

*Classe di Esigenza: Sicurezza*

Le opere di fondazioni superficiali non debbono subire dissoluzioni o disgregazioni e mutamenti di aspetto a causa dell'azione di agenti aggressivi chimici.

#### **Prestazioni:**

Le opere di fondazioni superficiali dovranno conservare nel tempo, sotto l'azione di agenti chimici (anidride carbonica, solfati, ecc.) presenti in ambiente, le proprie caratteristiche funzionali.

#### **Livello minimo della prestazione:**

Nelle opere e manufatti in calcestruzzo, il D.M. Infrastrutture e Trasporti 17.1.2018 prevede che gli spessori minimi del copriferro variano in funzione delle tipologie costruttive, la normativa dispone che "L'armatura resistente deve essere protetta da un adeguato ricoprimento di calcestruzzo".

*Riferimenti normativi:*

D.Lgs. 9.4.2008, n. 81; D.M. Infrastrutture e Trasporti 17.1.2018; UNI 7699; UNI 8290-2; UNI 9944; UNI 10322.

### 01.02.R03 Resistenza agli attacchi biologici

*Classe di Requisiti: Protezione dagli agenti chimici ed organici*

*Classe di Esigenza: Sicurezza*

Le opere di fondazioni superficiali a seguito della presenza di organismi viventi (animali, vegetali, microrganismi) non dovranno subire riduzioni di prestazioni.

#### **Prestazioni:**

Le opere di fondazioni superficiali costituite da elementi in legno non dovranno permettere la crescita di funghi, insetti, muffe, organismi marini, ecc., ma dovranno conservare nel tempo le proprie caratteristiche funzionali anche in caso di attacchi biologici. Gli elementi in legno dovranno essere trattati con prodotti protettivi idonei.

#### **Livello minimo della prestazione:**

I valori minimi di resistenza agli attacchi biologici variano in funzione dei materiali, dei prodotti utilizzati, delle classi di rischio, delle situazioni generali di servizio, dell'esposizione a umidificazione e del tipo di agente biologico. Distribuzione degli agenti biologici per classi di rischio (UNI EN 335-1):

Classe di rischio 1

- Situazione generale di servizio: non a contatto con terreno, al coperto (secco);

- Descrizione dell'esposizione a umidificazione in servizio: nessuna;
  - Distribuzione degli agenti biologici: insetti = U, termiti = Legge
- Classe di rischio 2
- Situazione generale di servizio: non a contatto con terreno, al coperto (rischio di umidificazione);
  - Descrizione dell'esposizione a umidificazione in servizio: occasionale;
  - Distribuzione degli agenti biologici: funghi = U; (\*)insetti = U; termiti = Legge
- Classe di rischio 3
- Situazione generale di servizio: non a contatto con terreno, non al coperto;
  - Descrizione dell'esposizione a umidificazione in servizio: frequente;
  - Distribuzione degli agenti biologici: funghi = U; (\*)insetti = U; termiti = Legge
- Classe di rischio 4;
- Situazione generale di servizio: a contatto con terreno o acqua dolce;
  - Descrizione dell'esposizione a umidificazione in servizio: permanente;
  - Distribuzione degli agenti biologici: funghi = U; (\*)insetti = U; termiti = Legge
- Classe di rischio 5;
- Situazione generale di servizio: in acqua salata;
  - Descrizione dell'esposizione a umidificazione in servizio: permanente;
  - Distribuzione degli agenti biologici: funghi = U; (\*)insetti = U; termiti = L; organismi marini = U.

U = universalmente presente in Europa

L = localmente presente in Europa

(\*) il rischio di attacco può essere non significativo a seconda delle particolari situazioni di servizio.

*Riferimenti normativi:*

UNI 8290-2; UNI 8662-1/2/3; UNI 8789; UNI 8795; UNI 8859; UNI 8940; UNI 8976; UNI 9090; UNI 9092-1; UNI EN 335-1/2; UNI CEN/TS 1099.

## **01.02.R04 Resistenza al gelo**

*Classe di Requisiti: Protezione dagli agenti chimici ed organici*

*Classe di Esigenza: Sicurezza*

Le opere di fondazioni superficiali non dovranno subire disgregazioni e variazioni dimensionali e di aspetto in conseguenza della formazione di ghiaccio.

### **Prestazioni:**

Le opere di fondazioni superficiali dovranno conservare nel tempo le proprie caratteristiche funzionali se sottoposte a cause di gelo e disgelo. In particolare all'insorgere di pressioni interne che ne provocano la degradazione.

### **Livello minimo della prestazione:**

I valori minimi variano in funzione del materiale impiegato. La resistenza al gelo viene determinata secondo prove di laboratorio su provini di calcestruzzo (provenienti da getti effettuati in cantiere, confezionato in laboratorio o ricavato da calcestruzzo già indurito) sottoposti a cicli alternati di gelo (in aria raffreddata) e disgelo (in acqua termostattizzata). Le misurazioni della variazione del modulo elastico, della massa e della lunghezza ne determinano la resistenza al gelo.

*Riferimenti normativi:*

UNI 7087; UNI 8290-2; UNI 8520-1; UNI 11417-1/2; UNI EN 206-1; UNI EN 771-1; UNI EN 934-1; UNI EN 12350-7; UNI EN 1328; UNI EN 12670; UNI EN 13055-1; ISO/DIS 4846.

## **01.02.R05 Resistenza meccanica**

*Classe di Requisiti: Di stabilità*

*Classe di Esigenza: Sicurezza*

Le opere di fondazioni superficiali dovranno essere in grado di contrastare le eventuali manifestazioni di deformazioni e cedimenti rilevanti dovuti all'azione di determinate sollecitazioni (carichi, forze sismiche, ecc.).

### **Prestazioni:**

Le opere di fondazioni superficiali, sotto l'effetto di carichi statici, dinamici e accidentali devono assicurare stabilità e resistenza.

### **Livello minimo della prestazione:**

Per i livelli minimi si rimanda alle prescrizioni di legge e di normative vigenti in materia.

*Riferimenti normativi:*

Legge 5.11.1971, n. 1086; Legge 2.2.1974, n. 64; D.M. Infrastrutture e Trasporti 17.1.2018; UNI 8290-2; UNI EN 196-1; UNI EN 1356; UNI EN 12390-1; UNI EN 1992 1/2; UNI EN 1090-3; UNI 9503; UNI EN 1993; UNI EN 1999; UNI EN 1994; UNI EN 1994 1/2; UNI EN 1995; UNI EN 384; UNI EN 1504-8.

## **01.02.R06 Gestione ecocompatibile del cantiere**

*Classe di Requisiti: Di salvaguardia dell'ambiente*

*Classe di Esigenza: Salvaguardia ambiente*

Salvaguardia dell'ambiente attraverso la gestione ecocompatibile del cantiere durante le fasi manutentive

### **Prestazioni:**

Durante le fasi di manutenzione degli elementi dell'opera, dovranno essere limitati i consumi energetici ed i livelli di inquinamento ambientale anche in funzione delle risorse utilizzate e nella gestione dei rifiuti.

**Livello minimo della prestazione:**

Utilizzo di materiali e componenti con basse percentuali di interventi manutentivi nel rispetto dei criteri dettati dalla normativa di settore.

---

**Riferimenti normativi:**

D.M. Ambiente 8.5.2003, n. 203; D.Lgs. 3.4.2006, n. 152; C.M. Ambiente 15.7.2005, n. 5205; Dir. 2008/98/CE; C.M. Ambiente 19.7.2005; UNI EN ISO 14020; UNI EN ISO 14021; UNI EN ISO 14024; UNI EN ISO 14025; UNI 11277; D.M. Ambiente 11.10.2017.

**01.02.R07 Utilizzo di materiali, elementi e componenti a ridotto carico ambientale**

*Classe di Requisiti: Di salvaguardia dell'ambiente*

*Classe di Esigenza: Salvaguardia ambiente*

I materiali e gli elementi selezionati, durante il ciclo di vita utile dovranno assicurare emissioni ridotte di inquinanti oltre ad un ridotto carico energetico.

**Prestazioni:**

La selezione dei materiali da costruzione deve, quindi, essere effettuata tenendo conto delle principali categorie di impatti ambientali: eutrofizzazione, cambiamenti climatici, acidificazione, riduzione dello strato di ozono extratmosferico, smog fotochimico, inquinamento del suolo e delle falde acquifere. Tali impatti dipendono dalle caratteristiche dei processi produttivi e anche dalla distanza della fonte di approvvigionamento rispetto al cantiere di costruzione del manufatto edilizio, in tale ottica è opportuno privilegiare materiali provenienti da siti di produzione limitrofi al luogo di costruzione, prendendo in considerazione anche la tipologia dei mezzi che sono utilizzati in relazione ai processi di trasporto. Inoltre, gli impatti ambientali possono dipendere dalle risorse da cui derivano. Sono da privilegiare quelli derivanti da risorse rinnovabili, pur considerando che la scelta di un materiale dipende anche da altri requisiti che possono giustificare soluzioni tecnologiche differenti.

**Livello minimo della prestazione:**

I parametri relativi all'utilizzo di materiali ed elementi e componenti a ridotto carico ambientale dovranno rispettare i limiti previsti dalla normativa vigente

---

**Riferimenti normativi:**

D.M. Ambiente 8.5.2003, n. 203; D.Lgs. 3.4.2006, n. 152; C.M. Ambiente 15.7.2005, n. 5205; Dir. 2008/98/CE; C.M. Ambiente 19.7.2005; UNI EN ISO 14020; UNI EN ISO 14021; UNI EN ISO 14024; UNI EN ISO 14025; UNI 11277; D.M. Ambiente 11.10.2017.

**01.02.R08 Utilizzo di materiali, elementi e componenti riciclati**

*Classe di Requisiti: Gestione dei rifiuti*

*Classe di Esigenza: Salvaguardia ambiente*

Per diminuire la quantità di rifiuti dai prodotti, dovrà essere previsto l'utilizzo di materiali riciclati.

**Prestazioni:**

Nella scelta dei componenti, elementi e materiali, valutare con attenzione quelli che potenzialmente possono essere avviati al riciclo.

**Livello minimo della prestazione:**

Calcolare la percentuale di materiali da avviare ai processi di riciclaggio.

Determinare la percentuale in termini di quantità (kg) o di superficie (mq) di materiale impiegato nell'elemento tecnico in relazione all'unità funzionale assunta.

---

**Riferimenti normativi:**

D.M. Ambiente 8.5.2003, n. 203; D.Lgs. 3.4.2006, n. 152; C.M. Ambiente 15.7.2005, n. 5205; Dir. 2008/98/CE; C.M. Ambiente 19.7.2005; UNI EN ISO 14020; UNI EN ISO 14021; UNI EN ISO 14024; UNI EN ISO 14025; UNI 11277; D.M. Ambiente 11.10.2017.

**01.02.R09 Recupero ambientale del terreno di sbancamento**

*Classe di Requisiti: Salvaguardia dell'integrità del suolo e del sottosuolo*

*Classe di Esigenza: Salvaguardia ambiente*

Salvaguardia dell'integrità del suolo e del sottosuolo attraverso il recupero del terreno di sbancamento.

**Prestazioni:**

Al fine di salvaguardare l'integrità del suolo e del sottosuolo e per limitare i relativi impatti, il terreno risultante dallo sbancamento per la realizzazione dell'edificio, dovrà essere recuperato e riutilizzato.

**Livello minimo della prestazione:**

Dovranno essere rispettati i criteri dettati dalla normativa di settore.

---

**Riferimenti normativi:**

D. Lgs. 3.4.2006, n. 152; D.L. 12.9.2014, n. 133; Legge 11.11.2014, n. 164; D.P.R. 14.7.2016, n.279; UNI 11277; D.M. Ambiente 11.10.2017.

## **01.02.R10 Utilizzo di materiali, elementi e componenti caratterizzati da un'elevata durabilità**

*Classe di Requisiti: Utilizzo razionale delle risorse*

*Classe di Esigenza: Salvaguardia ambiente*

Utilizzo razionale delle risorse attraverso l'impiego di materiali con una elevata durabilità.

### **Prestazioni:**

Nelle fasi progettuali dell'opera individuare e scegliere elementi e componenti caratterizzati da una durabilità elevata.

### **Livello minimo della prestazione:**

Nella fase progettuale bisogna garantire una adeguata percentuale di elementi costruttivi caratterizzati da una durabilità elevata.

---

### *Riferimenti normativi:*

D.M. Ambiente 8.5.2003, n. 203; D.Lgs. 3.4.2006, n. 152; C.M. Ambiente 15.7.2005, n. 5205; Dir. 2008/98/CE; C.M. Ambiente 19.7.2005; UNI EN ISO 14020; UNI EN ISO 14021; UNI EN ISO 14024; UNI EN ISO 14025; UNI 11277; D.M. Ambiente 11.10.2017.

---

## **ELEMENTI MANUTENIBILI DELL'UNITÀ TECNOLOGICA:**

- ° 01.02.01 Cordoli in c.a.

**Cordoli in c.a.**

Unità Tecnologica: 01.02

**Opere di fondazioni superficiali**

Sono fondazioni realizzate generalmente per edifici in muratura e/o per consolidare fondazioni esistenti che devono assolvere alla finalità di distribuire adeguatamente i carichi verticali su una superficie di terreno più ampia rispetto alla base del muro, conferendo un adeguato livello di sicurezza. Infatti aumentando la superficie di appoggio, le tensioni di compressione che agiscono sul terreno tendono a ridursi in modo tale da essere inferiori ai valori limite di portanza del terreno.

**ANOMALIE RISCONTRABILI****01.02.01.A01 Cedimenti**

Dissesti dovuti a cedimenti di natura e causa diverse, talvolta con manifestazioni dell'abbassamento del piano di imposta della fondazione.

**01.02.01.A02 Deformazioni e spostamenti**

Deformazioni e spostamenti dovuti a cause esterne che alterano la normale configurazione dell'elemento.

**01.02.01.A03 Distacchi murari**

Distacchi dei paramenti murari mediante anche manifestazione di lesioni passanti.

**01.02.01.A04 Distacco**

Disgregazione e distacco di parti notevoli del materiale che può manifestarsi anche mediante espulsione di elementi prefabbricati dalla loro sede.

**01.02.01.A05 Esposizione dei ferri di armatura**

Distacchi di parte di calcestruzzo (copriferro) e relativa esposizione dei ferri di armatura a fenomeni di corrosione per l'azione degli agenti atmosferici.

**01.02.01.A06 Fessurazioni**

Degradazione che si manifesta con la formazione di soluzioni di continuità del materiale e che può implicare lo spostamento reciproco delle parti.

**01.02.01.A07 Lesioni**

Si manifestano con l'interruzione del tessuto murario. Le caratteristiche e l'andamento ne caratterizzano l'importanza e il tipo.

**01.02.01.A08 Non perpendicolarità del fabbricato**

Non perpendicolarità dell'edificio a causa di dissesti o eventi di natura diversa.

**01.02.01.A09 Penetrazione di umidità**

Comparsa di macchie di umidità dovute all'assorbimento di acqua.

**01.02.01.A10 Rigonfiamento**

Variazione della sagoma che interessa l'intero spessore del materiale e che si manifesta soprattutto in elementi lastriformi. Ben riconoscibile essendo dato dal tipico andamento "a bolla" combinato all'azione della gravità.

**01.02.01.A11 Umidità**

Presenza di umidità dovuta spesso per risalita capillare.

**01.02.01.A12 Impiego di materiali non durevoli**

Impiego di materiali non durevoli nelle fasi manutentive degli elementi.

**CONTROLLI ESEGUIBILI DA PERSONALE SPECIALIZZATO****01.02.01.C01 Controllo struttura**

*Cadenza: ogni 12 mesi*

*Tipologia: Controllo a vista*

Controllare l'integrità delle pareti e dei pilastri verificando l'assenza di eventuali lesioni e/o fessurazioni. Controllare eventuali smottamenti del terreno circostante alla struttura che possano essere indicatori di cedimenti strutturali. Effettuare verifiche e controlli approfonditi particolarmente in corrispondenza di manifestazioni a calamità naturali (sisma, nubifragi, ecc.).

- Requisiti da verificare: 1) *Resistenza meccanica.*
- Anomalie riscontrabili: 1) *Cedimenti;* 2) *Distacchi murari;* 3) *Fessurazioni;* 4) *Lesioni;* 5) *Non perpendicolarità del fabbricato;* 6) *Penetrazione di umidità;* 7) *Deformazioni e spostamenti.*
- Ditte specializzate: *Tecnici di livello superiore.*

**01.02.01.C02 Controllo impiego di materiali durevoli**



*Cadenza: quando occorre*

*Tipologia: Verifica*

Verificare che nelle fasi manutentive degli elementi vengano utilizzati componenti caratterizzati da una durabilità elevata.

- Requisiti da verificare: 1) *Utilizzo di materiali, elementi e componenti caratterizzati da un'elevata durabilità.*
- Anomalie riscontrabili: 1) *Impiego di materiali non durevoli.*
- Ditte specializzate: *Tecnici di livello superiore.*

## **MANUTENZIONI ESEGUIBILI DA PERSONALE SPECIALIZZATO**

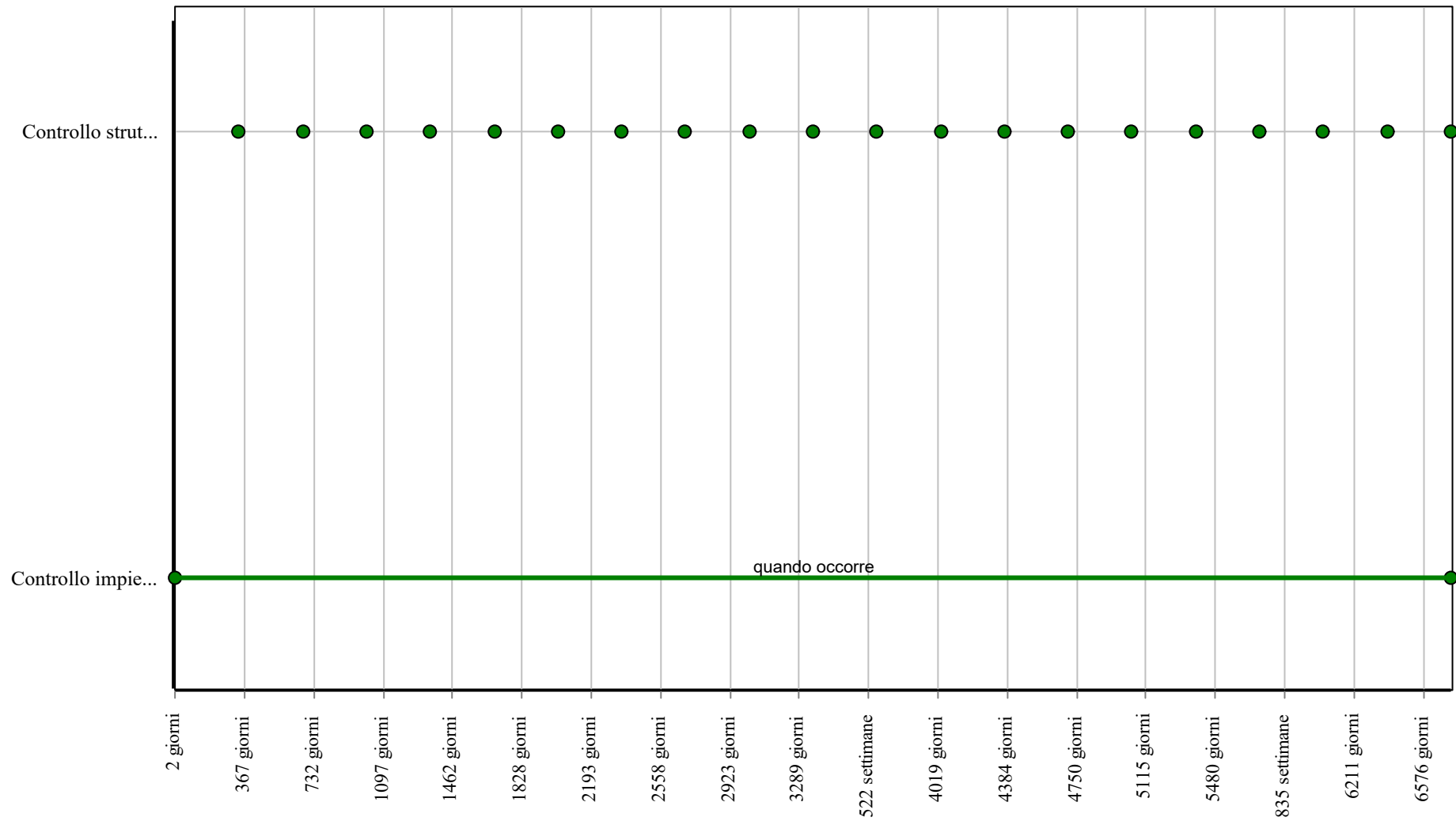
### **01.02.01.I01 Interventi sulle strutture**

*Cadenza: quando occorre*

In seguito alla comparsa di segni di cedimenti strutturali (lesioni, fessurazioni, rotture), effettuare accurati accertamenti per la diagnosi e la verifica delle strutture, da parte di tecnici qualificati, che possano individuare la causa/effetto del dissesto ed evidenziare eventuali modificazioni strutturali tali da compromettere la stabilità delle strutture, in particolare verificare la perpendicolarità del fabbricato. Procedere quindi al consolidamento delle stesse a secondo del tipo di dissesti riscontrati.

- Ditte specializzate: *Specializzati vari.*

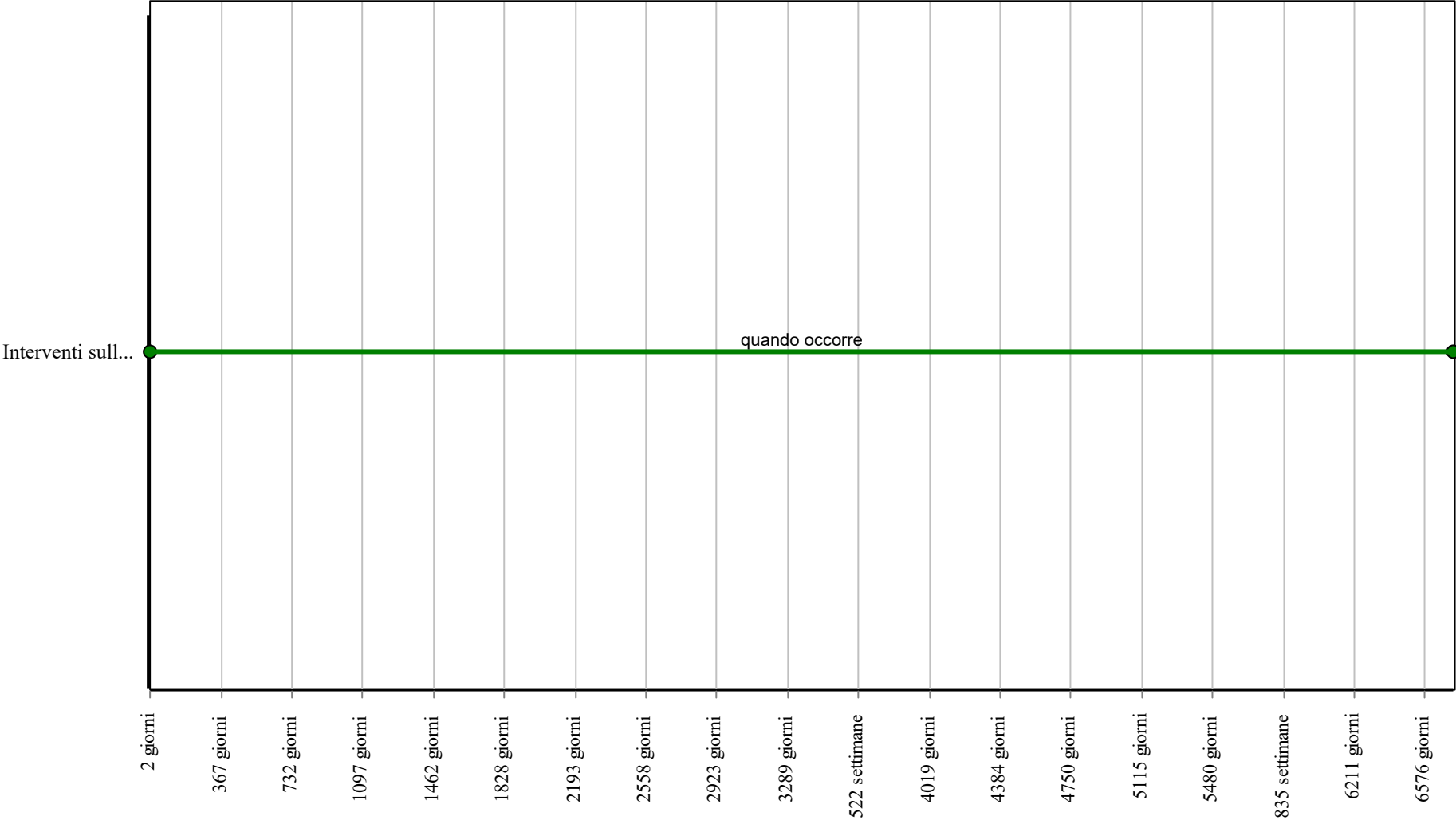
### Controlli: Cordoli in c.a.



**Corpo d'Opera:** Muro in cemento armato al piede del versante

**Unità Tecnologica:** Opere di fondazioni superficiali

Interventi: Cordoli in c.a.



**Corpo d'Opera:** Muro in cemento armato al piede del versante

**Unità Tecnologica:** Opere di fondazioni superficiali

## Strutture in elevazione in c.a.

Si definiscono strutture in elevazione gli insiemi degli elementi tecnici del sistema edilizio aventi la funzione di resistere alle azioni di varia natura agenti sulla parte di costruzione fuori terra, trasmettendole alle strutture di fondazione e quindi al terreno. In particolare le strutture verticali sono costituite dagli elementi tecnici con funzione di sostenere i carichi agenti, trasmettendoli verticalmente ad altre parti aventi funzione strutturale e ad esse collegate. Le strutture in c.a. permettono di realizzare una connessione rigida fra elementi, in funzione della continuità della sezione ottenuta con un getto monolitico.

### REQUISITI E PRESTAZIONI (UT)

#### 01.03.R01 Resistenza agli agenti aggressivi

*Classe di Requisiti: Protezione dagli agenti chimici ed organici*

*Classe di Esigenza: Sicurezza*

Le strutture di elevazione non debbono subire dissoluzioni o disgregazioni e mutamenti di aspetto a causa dell'azione di agenti aggressivi chimici.

**Prestazioni:**

Le strutture di elevazione dovranno conservare nel tempo, sotto l'azione di agenti chimici (anidride carbonica, solfati, ecc.) presenti in ambiente, le proprie caratteristiche funzionali.

**Livello minimo della prestazione:**

Nelle opere e manufatti in calcestruzzo, il D.M. Infrastrutture e Trasporti 17.1.2018 prevede che gli spessori minimi del copriferro variano in funzione delle tipologie costruttive, in particolare la normativa dispone che "L'armatura resistente deve essere protetta da un adeguato ricoprimento di calcestruzzo".

*Riferimenti normativi:*

D.Lgs. 9.4.2008, n. 81; D.M. Infrastrutture e Trasporti 17.1.2018; UNI 7699; UNI 8290-2; UNI 9944; UNI 10322.

#### 01.03.R02 (Attitudine al) controllo delle dispersioni elettriche

*Classe di Requisiti: Protezione elettrica*

*Classe di Esigenza: Sicurezza*

Le strutture di elevazione dovranno in modo idoneo impedire eventuali dispersioni elettriche.

**Prestazioni:**

Tutte le parti metalliche facenti parte delle strutture di elevazione dovranno essere connesse ad impianti di terra mediante dispersori. In modo che esse vengano a trovarsi allo stesso potenziale elettrico del terreno.

**Livello minimo della prestazione:**

Essi variano in funzione delle modalità di progetto.

*Riferimenti normativi:*

Legge 1.3.1968, n. 186; D.M. Sviluppo Economico 22.1.2008, n. 37; D.Lgs. 9.4.2008, n. 81; UNI 8290-2; CEI EN 50522; CEI EN 61936-1; CEI 64-8; CEI 81-10/1; CEI S.423.

#### 01.03.R03 Resistenza meccanica

*Classe di Requisiti: Di stabilità*

*Classe di Esigenza: Sicurezza*

Le strutture di elevazione dovranno essere in grado di contrastare le eventuali manifestazioni di deformazioni e cedimenti rilevanti dovuti all'azione di determinate sollecitazioni (carichi, forze sismiche, ecc.).

**Prestazioni:**

Le strutture di elevazione, sotto l'effetto di carichi statici, dinamici e accidentali devono assicurare stabilità e resistenza.

**Livello minimo della prestazione:**

Per i livelli minimi si rimanda alle prescrizioni di legge e di normative vigenti in materia. In particolare al D.M. Infrastrutture e Trasporti 17.1.2018.

*Riferimenti normativi:*

Legge 5.11.1971, n. 1086; Legge 2.2.1974, n. 64; D.M. Infrastrutture e Trasporti 17.1.2018; UNI 8290-2; UNI EN 196-1; UNI EN 1356; UNI EN 12390-1; UNI EN 1992 1/2; UNI EN 1090-3; UNI 9503; UNI EN 1504-8; UNI EN 1993; UNI EN 1999; UNI EN 1994; UNI EN 1994 1/2; UNI EN 1995; UNI EN 384; UNI/TR 11634.

#### 01.03.R04 Resistenza al fuoco

*Classe di Requisiti: Protezione antincendio*

*Classe di Esigenza: Sicurezza*

La resistenza al fuoco rappresenta l'attitudine degli elementi che costituiscono le strutture a conservare, in un tempo determinato, la stabilità (R), la tenuta (E) e l'isolamento termico (I). Essa è intesa come il tempo necessario affinché la struttura raggiunga uno dei due stati limite di stabilità e di integrità, in corrispondenza dei quali non è più in grado sia di reagire ai carichi applicati sia di

impedire la propagazione dell'incendio.

**Prestazioni:**

Gli elementi delle strutture di elevazione devono presentare una resistenza al fuoco (REI) non inferiore a quello determinabile in funzione del carico d'incendio, secondo le modalità specificate nel D.M. 9.3.2007.

**Livello minimo della prestazione:**

In particolare gli elementi costruttivi delle strutture di elevazione devono avere la resistenza al fuoco indicata di seguito, espressa in termini di tempo entro il quale le strutture di elevazioni conservano stabilità, tenuta alla fiamma, ai fumi ed isolamento termico:

- altezza antincendio (m): da 12 a 32 - Classe REI (min) = 60;
- altezza antincendio (m): da oltre 32 a 80 - Classe REI (min) = 90;
- altezza antincendio (m): oltre 80 - Classe REI (min) = 120.

*Riferimenti normativi:*

D.Lgs. 9.4.2008, n. 81; D.M. Interno 30.11.1983; D.M. Interno 26.6.1984; D.M. Interno 14.1.1985; D.M. Interno 16.5.1987, n. 246; D.M. Interno 26.8.1992; D.M. Attività Produttive 3.9.2001; D.M. Interno 18.9.2002; D.M. Interno 21.6.2004; D.M. Interno 3.11.2004; D.M. Interno 10.3.2005; D.M. Interno 15.3.2005; D.M. Interno 16.2.2007; D.M. Interno 9.3.2007; D.M. Interno 9.5.2007; C.M. Interno 15.2.2008, n. 1968; UNI 8290-2; UNI 8456; UNI 8627; UNI 8629-4; UNI 9174; UNI 9177; UNI 9503; UNI 9504; UNI EN 1634-1; UNI EN 1992; UNI EN 1363-1/2; UNI EN ISO 1182; UNI CEI EN ISO 13943; UNI EN 1994-1-2.

### **01.03.R05 Resistenza al gelo**

*Classe di Requisiti: Protezione dagli agenti chimici ed organici*

*Classe di Esigenza: Sicurezza*

Le strutture di elevazione non dovranno subire disgregazioni e variazioni dimensionali e di aspetto in conseguenza della formazione di ghiaccio.

**Prestazioni:**

Le strutture di elevazione dovranno conservare nel tempo le proprie caratteristiche funzionali se sottoposte a cause di gelo e disgelo. In particolare all'insorgere di pressioni interne che ne provocano la degradazione.

**Livello minimo della prestazione:**

I valori minimi variano in funzione del materiale impiegato. La resistenza al gelo viene determinata secondo prove di laboratorio su provini di calcestruzzo (provenienti da getti effettuati in cantiere, confezionato in laboratorio o ricavato da calcestruzzo già indurito) sottoposti a cicli alternati di gelo (in aria raffreddata) e disgelo (in acqua termostattizzata). Le misurazioni della variazione del modulo elastico, della massa e della lunghezza ne determinano la resistenza al gelo.

*Riferimenti normativi:*

UNI 7087; UNI 8290-2; UNI 8520-1; UNI 11417-1/2; UNI EN 206-1; UNI EN 771-1; UNI EN 934-1; UNI EN 12350-7; UNI EN 1328; UNI EN 12670; UNI EN 13055-1; ISO/DIS 4846.

### **01.03.R06 Resistenza al vento**

*Classe di Requisiti: Di stabilità*

*Classe di Esigenza: Sicurezza*

Le strutture di elevazione debbono resistere alle azioni e depressioni del vento tale da non compromettere la stabilità e la funzionalità degli elementi che le costituiscono.

**Prestazioni:**

Le strutture di elevazione devono resistere all'azione del vento tale da assicurare durata e funzionalità nel tempo senza compromettere la sicurezza dell'utenza. L'azione del vento da considerare è quella prevista dal D.M. Infrastrutture e Trasporti 17.1.2018, tenendo conto dell'altezza della struttura e del tipo di esposizione.

**Livello minimo della prestazione:**

I valori minimi variano in funzione del tipo di struttura in riferimento ai seguenti parametri dettati dal D.M. Infrastrutture e Trasporti 17.1.2018. Il vento, la cui direzione si considera generalmente orizzontale, esercita sulle costruzioni azioni che variano nel tempo provocando, in generale, effetti dinamici.

Per le costruzioni usuali tali azioni sono convenzionalmente ricondotte alle azioni statiche equivalenti. Peraltro, per costruzioni di forma o tipologia inusuale, oppure di grande altezza o lunghezza, o di rilevante snellezza e leggerezza, o di notevole flessibilità e ridotte capacità dissipative, il vento può dare luogo ad effetti la cui valutazione richiede l'uso di metodologie di calcolo e sperimentali adeguate allo stato dell'arte e che tengano conto della dinamica del sistema.

*Riferimenti normativi:*

D.M. Infrastrutture e Trasporti 17.1.2018; UNI 8290-2; CNR-DT 207/2008.

### **01.03.R07 Durata della vita nominale (periodo di riferimento per l'azione sismica)**

*Classe di Requisiti: Durabilità tecnologica*

*Classe di Esigenza: Durabilità*

La vita nominale di un'opera strutturale VN è intesa come il numero di anni nel quale la struttura, purché soggetta alla manutenzione ordinaria, deve potere essere usata per lo scopo al quale è destinata.

**Prestazioni:**

Il periodo di riferimento VR di una costruzione, valutato moltiplicando la vita nominale Vn (espressa in anni) per il

coefficiente d'uso della costruzione  $C_u$  ( $V_r = V_n C_u$ ), riveste notevole importanza in quanto, assumendo che la legge di ricorrenza dell'azione sismica sia un processo Poissoniano, è utilizzato per valutare, fissata la probabilità di superamento  $P(V_r)$  corrispondente allo stato limite considerato, il periodo di ritorno  $T_r$  dell'azione sismica cui fare riferimento per la verifica. Per assicurare alle costruzioni un livello di sicurezza antisismica minimo irrinunciabile le NTC impongono, se  $V_r \leq 35$  anni, di assumere comunque  $V_r = 35$  anni.

#### **Livello minimo della prestazione:**

La vita nominale delle opere varia in funzione delle classi d'uso definite di seguito. In particolare la tabella mostra i valori di  $V_r$  corrispondenti ai valori di  $V_n$  che individuano le frontiere tra i tre tipi di costruzione considerati (tipo 1, tipo 2, tipo 3); valori di  $V_n$  intermedi tra detti valori di frontiera (e dunque valori di  $V_r$  intermedi tra quelli mostrati in tabella) sono consentiti ed i corrispondenti valori dei parametri  $a_g$ ,  $F_o$  e  $T_c$  necessari a definire l'azione sismica sono ricavati utilizzando le formule d'interpolazione fornite nell'Allegato A alle NTC. Gli intervalli di valori attribuiti a  $V_r$  al variare di  $V_n$  e Classe d'uso sono:

- Classe d'uso = I e  $V_n \leq 10$  allora  $V_r = 35$ ;
- Classe d'uso = I e  $V_n \geq 50$  allora  $V_r \geq 35$ ;
- Classe d'uso = I e  $V_n \geq 100$  allora  $V_r \geq 70$ ;
- Classe d'uso = II e  $V_n \leq 10$  allora  $V_r = 35$ ;
- Classe d'uso = II e  $V_n \geq 50$  allora  $V_r \geq 50$ ;
- Classe d'uso = II e  $V_n \geq 100$  allora  $V_r \geq 100$ ;
- Classe d'uso = III e  $V_n \leq 10$  allora  $V_r = 35$ ;
- Classe d'uso = III e  $V_n \geq 50$  allora  $V_r \geq 75$ ;
- Classe d'uso = III e  $V_n \geq 100$  allora  $V_r \geq 150$ ;
- Classe d'uso = IV e  $V_n \leq 10$  allora  $V_r = 35$ ;
- Classe d'uso = IV e  $V_n \geq 50$  allora  $V_r \geq 100$ ;
- Classe d'uso = IV e  $V_n \geq 100$  allora  $V_r \geq 200$ .

dove per classe d'uso si intende:

- Classe I: Costruzioni con presenza solo occasionale di persone, edifici agricoli;
- Classe II: Costruzioni il cui uso preveda normali affollamenti, senza contenuti pericolosi per l'ambiente e senza funzioni pubbliche e sociali essenziali. Industrie con attività non pericolose per l'ambiente. Ponti, opere infrastrutturali, reti viarie non ricadenti in Classe d'uso III o in Classe d'uso IV, reti ferroviarie la cui interruzione non provochi situazioni di emergenza. Dighe il cui collasso non provochi conseguenze rilevanti;
- Classe III: Costruzioni il cui uso preveda affollamenti significativi. Industrie con attività pericolose per l'ambiente. Reti viarie extraurbane non ricadenti in Classe d'uso IV. Ponti e reti ferroviarie la cui interruzione provochi situazioni di emergenza. Dighe rilevanti per le conseguenze di un loro eventuale collasso;
- Classe IV: Costruzioni con funzioni pubbliche o strategiche importanti, anche con riferimento alla gestione della protezione civile in caso di calamità. Industrie con attività particolarmente pericolose per l'ambiente. Reti viarie di tipo A o B, di cui al D.M. 5 novembre 2001, n. 6792, "Norme funzionali e geometriche per la costruzione delle strade", e di tipo C quando appartenenti ad itinerari di collegamento tra capoluoghi di provincia non altresì serviti da strade di tipo A o B. Ponti e reti ferroviarie di importanza critica per il mantenimento delle vie di comunicazione, particolarmente dopo un evento sismico. Dighe connesse al funzionamento di acquedotti e a impianti di produzione di energia elettrica.

*Riferimenti normativi:*

D.M. Infrastrutture e Trasporti 17.1.2018; Direttiva del Presidente del Consiglio dei Ministri 12.10.2007; UNI/TR 11634.

### **01.03.R08 Utilizzo di materiali, elementi e componenti a ridotto carico ambientale**

*Classe di Requisiti: Di salvaguardia dell'ambiente*

*Classe di Esigenza: Salvaguardia ambiente*

I materiali e gli elementi selezionati, durante il ciclo di vita utile dovranno assicurare emissioni ridotte di inquinanti oltre ad un ridotto carico energetico.

#### **Prestazioni:**

La selezione dei materiali da costruzione deve, quindi, essere effettuata tenendo conto delle principali categorie di impatti ambientali: eutrofizzazione, cambiamenti climatici, acidificazione, riduzione dello strato di ozono extratrasferico, smog fotochimico, inquinamento del suolo e delle falde acquifere. Tali impatti dipendono dalle caratteristiche dei processi produttivi e anche dalla distanza della fonte di approvvigionamento rispetto al cantiere di costruzione del manufatto edilizio, in tale ottica è opportuno privilegiare materiali provenienti da siti di produzione limitrofi al luogo di costruzione, prendendo in considerazione anche la tipologia dei mezzi che sono utilizzati in relazione ai processi di trasporto.

Inoltre, gli impatti ambientali possono dipendere dalle risorse da cui derivano. Sono da privilegiare quelli derivanti da risorse rinnovabili, pur considerando che la scelta di un materiale dipende anche da altri requisiti che possono giustificare soluzioni tecnologiche differenti.

#### **Livello minimo della prestazione:**

I parametri relativi all'utilizzo di materiali ed elementi e componenti a ridotto carico ambientale dovranno rispettare i limiti previsti dalla normativa vigente

*Riferimenti normativi:*

D.M. Ambiente 8.5.2003, n. 203; D.Lgs. 3.4.2006, n. 152; C.M. Ambiente 15.7.2005, n. 5205; Dir. 2008/98/CE; C.M. Ambiente 19.7.2005; UNI EN ISO 14020; UNI EN ISO 14021; UNI EN ISO 14024; UNI EN ISO 14025; UNI 11277; D.M. Ambiente 11.10.2017.

### **01.03.R09 Utilizzo di materiali, elementi e componenti riciclati**

*Classe di Requisiti: Gestione dei rifiuti*

*Classe di Esigenza: Salvaguardia ambiente*

Per diminuire la quantità di rifiuti dai prodotti, dovrà essere previsto l'utilizzo di materiali riciclati.

**Prestazioni:**

Nella scelta dei componenti, elementi e materiali, valutare con attenzione quelli che potenzialmente possono essere avviati al riciclo.

**Livello minimo della prestazione:**

Calcolare la percentuale di materiali da avviare ai processi di riciclaggio.

Determinare la percentuale in termini di quantità (kg) o di superficie (mq) di materiale impiegato nell'elemento tecnico in relazione all'unità funzionale assunta.

---

**Riferimenti normativi:**

D.M. Ambiente 8.5.2003, n. 203; D.Lgs. 3.4.2006, n. 152; C.M. Ambiente 15.7.2005, n. 5205; Dir. 2008/98/CE; C.M. Ambiente 19.7.2005; UNI EN ISO 14020; UNI EN ISO 14021; UNI EN ISO 14024; UNI EN ISO 14025; UNI 11277; D.M. Ambiente 11.10.2017.

### **01.03.R10 Gestione ecocompatibile del cantiere**

*Classe di Requisiti: Di salvaguardia dell'ambiente*

*Classe di Esigenza: Salvaguardia ambiente*

Salvaguardia dell'ambiente attraverso la gestione ecocompatibile del cantiere durante le fasi manutentive

**Prestazioni:**

Durante le fasi di manutenzione degli elementi dell'opera, dovranno essere limitati i consumi energetici ed i livelli di inquinamento ambientale anche in funzione delle risorse utilizzate e nella gestione dei rifiuti.

**Livello minimo della prestazione:**

Utilizzo di materiali e componenti con basse percentuali di interventi manutentivi nel rispetto dei criteri dettati dalla normativa di settore.

---

**Riferimenti normativi:**

D.M. Ambiente 8.5.2003, n. 203; D.Lgs. 3.4.2006, n. 152; C.M. Ambiente 15.7.2005, n. 5205; Dir. 2008/98/CE; C.M. Ambiente 19.7.2005; UNI EN ISO 14020; UNI EN ISO 14021; UNI EN ISO 14024; UNI EN ISO 14025; UNI 11277; D.M. Ambiente 11.10.2017.

### **01.03.R11 Riduzione delle emissioni tossiche-nocive di materiali, elementi e componenti**

*Classe di Requisiti: Condizioni d'igiene ambientale connesse con l'esposizione ad inquinanti dell'aria interna*

*Classe di Esigenza: Salvaguardia ambiente*

Riduzione delle emissioni tossiche-nocive di materiali, connesse con l'esposizione ad inquinanti dell'aria interna.

**Prestazioni:**

In fase progettuale l'adozione di materiali, elementi e componenti in esposizione all'aria interna ed al sistema di ventilazione, dovrà produrre una bassa emissione e/o l'eliminazione di ogni contaminante tossico-nocivo per l'utenza (VOC, CFC, HCFC, ecc.).

Il termine composti organici volatili (COV, o anche VOC dall'inglese Volatile Organic Compounds) sta ad indicare tutta una serie di composti chimici contenenti solo carbonio ed idrogeno (composti alifatici e composti aromatici) o composti contenenti ossigeno, cloro o altri elementi tra il carbonio e l'idrogeno, come gli aldeidi, eteri, alcool, esteri, clorofluorocarburi (CFC) ed idroclorofluorocarburi (HCFC). In questa categoria rientrano il metano, la formaldeide, gli ftalati e tanti altri composti che si trovano sottoforma di vapore o in forma liquida, ma in grado di evaporare facilmente a temperatura e pressione ambiente. Prodotti da stampanti e fotocopiatrici, materiali da costruzione e arredi (es. mobili, moquettes, rivestimenti) che possono determinare emissioni continue e durature nel tempo.

**Livello minimo della prestazione:**

L'aria è considerabile di buona qualità se nell'ambiente non sono presenti inquinanti specifici in concentrazioni dannose per la salute dell'occupante e se è percepita come soddisfacente da almeno l'80% degli occupanti.

---

**Riferimenti normativi:**

D.Lgs. 9.4.2008, n. 81; Reg. EU (CLP) n. 1272/08; ISPESL, Linee Guida - Microclima, 6.2006; Accordo Stato-Regioni, Linee Guida Ambienti Confinati, 27.9.2001; Valori Limite di Soglia (TLV) e Indici Biologici di Esposizione (IBE), AIDII 1997 e ACGIH 2002; Collana Quaderni del Ministero della Salute; UNI 11277; D.M. Ambiente 11.10.2017.

### **01.03.R12 Demolizione selettiva**

*Classe di Requisiti: Gestione dei rifiuti*

*Classe di Esigenza: Salvaguardia ambiente*

Demolizione selettiva attraverso la gestione razionale dei rifiuti.

**Prestazioni:**

In fase progettuale selezionare componenti che facilitano le fasi di disassemblaggio e demolizione selettiva, agevolando la separabilità dei componenti e dei materiali.

**Livello minimo della prestazione:**

Verifica della separabilità dei componenti secondo il principio assenza – presenza per i principali elementi tecnici costituenti il manufatto edilizio.

---

**Riferimenti normativi:**

D.Lgs. 3.4.2006, n. 152; UNI EN 13242; UNI EN ISO 14688-1; UNI EN 13285; UNI 11277; D.M. Ambiente 11.10.2017.

**01.03.R13 Utilizzo di materiali, elementi e componenti caratterizzati da un'elevata durabilità**

*Classe di Requisiti: Utilizzo razionale delle risorse*

*Classe di Esigenza: Salvaguardia ambiente*

Utilizzo razionale delle risorse attraverso l'impiego di materiali con una elevata durabilità.

**Prestazioni:**

Nelle fasi progettuali dell'opera individuare e scegliere elementi e componenti caratterizzati da una durabilità elevata.

**Livello minimo della prestazione:**

Nella fase progettuale bisogna garantire una adeguata percentuale di elementi costruttivi caratterizzati da una durabilità elevata.

---

**Riferimenti normativi:**

D.M. Ambiente 8.5.2003, n. 203; D.Lgs. 3.4.2006, n. 152; C.M. Ambiente 15.7.2005, n. 5205; Dir. 2008/98/CE; C.M. Ambiente 19.7.2005; UNI EN ISO 14020; UNI EN ISO 14021; UNI EN ISO 14024; UNI EN ISO 14025; UNI 11277; D.M. Ambiente 11.10.2017.

---

**ELEMENTI MANUTENIBILI DELL'UNITÀ TECNOLOGICA:**

- ° 01.03.01 Pareti



## Pareti

Unità Tecnologica: 01.03

Strutture in elevazione in c.a.

Le pareti sono elementi architettonici verticali, formati da volumi piani con spessore ridotto rispetto alla lunghezza e alla larghezza. Possono avere andamenti rettilineo e/o con geometrie diverse. In generale le pareti delimitano confini verticali di ambienti. Inoltre le pareti di un edificio si possono classificare in:

- pareti portanti, che sostengono e scaricano a terra il peso delle costruzioni (in genere quelle perimetrali, che delimitano e separano gli ambienti interni da quelli esterni);
- pareti non portanti (che sostengono soltanto il peso proprio).

### ANOMALIE RISCONTRABILI

#### 01.03.01.A01 Alveolizzazione

Degradazione che si manifesta con la formazione di cavità di forme e dimensioni variabili. Gli alveoli sono spesso interconnessi e hanno distribuzione non uniforme. Nel caso particolare in cui il fenomeno si sviluppa essenzialmente in profondità con andamento a diverticoli si può usare il termine alveolizzazione a cariatura.

#### 01.03.01.A02 Cavillature superficiali

Sottile trama di fessure sulla superficie del calcestruzzo.

#### 01.03.01.A03 Corrosione

Decadimento delle armature metalliche all'interno del calcestruzzo a causa della combinazione con sostanze presenti nell'ambiente (ossigeno, acqua, anidride carbonica, ecc.).

#### 01.03.01.A04 Deformazioni e spostamenti

Deformazioni e spostamenti dovuti a cause esterne che alterano la normale configurazione dell'elemento.

#### 01.03.01.A05 Disgregazione

Decoesione caratterizzata da distacco di granuli o cristalli sotto minime sollecitazioni meccaniche.

#### 01.03.01.A06 Distacco

Disgregazione e distacco di parti notevoli del materiale che può manifestarsi anche mediante espulsione di elementi prefabbricati dalla loro sede.

#### 01.03.01.A07 Efflorescenze

Formazione di sostanze, generalmente di colore biancastro e di aspetto cristallino o polverulento o filamentoso, sulla superficie del manufatto. Nel caso di efflorescenze saline, la cristallizzazione può talvolta avvenire all'interno del materiale provocando spesso il distacco delle parti più superficiali: il fenomeno prende allora il nome di criptoefflorescenza o subefflorescenza.

#### 01.03.01.A08 Erosione superficiale

Asportazione di materiale dalla superficie dovuta a processi di natura diversa. Quando sono note le cause di degrado, possono essere utilizzati anche termini come erosione per abrasione o erosione per corrosione (cause meccaniche), erosione per corrosione (cause chimiche e biologiche), erosione per usura (cause antropiche).

#### 01.03.01.A09 Esfoliazione

Degradazione che si manifesta con distacco, spesso seguito da caduta, di uno o più strati superficiali subparalleli fra loro, generalmente causata dagli effetti del gelo.

#### 01.03.01.A10 Esposizione dei ferri di armatura

Distacchi ed espulsione di parte del calcestruzzo (copriferro) e relativa esposizione dei ferri di armatura dovuta a fenomeni di corrosione delle armature metalliche per l'azione degli agenti atmosferici.

#### 01.03.01.A11 Fessurazioni

Presenza di rotture singole, ramificate, ortogonale o parallele all'armatura che possono interessare l'intero spessore del manufatto dovute a fenomeni di ritiro del calcestruzzo e/o altri eventi.

#### 01.03.01.A12 Lesioni

Si manifestano con l'interruzione delle superfici dell'elemento strutturale. Le caratteristiche, l'andamento, l'ampiezza ne caratterizzano l'importanza e il tipo.

#### 01.03.01.A13 Mancanza

Caduta e perdita di parti del materiale del manufatto.

#### 01.03.01.A14 Penetrazione di umidità

Comparsa di macchie di umidità dovute all'assorbimento di acqua.

#### 01.03.01.A15 Polverizzazione

Decoesione che si manifesta con la caduta spontanea dei materiali sotto forma di polvere o granuli.

#### **01.03.01.A16 Rigonfiamento**

Variazione della sagoma che interessa l'intero spessore del materiale e che si manifesta soprattutto in elementi lastriformi. Ben riconoscibile essendo dato dal tipico andamento "a bolla" combinato all'azione della gravità.

#### **01.03.01.A17 Scheggiature**

Distacco di piccole parti di materiale lungo i bordi e gli spigoli degli elementi in calcestruzzo.

#### **01.03.01.A18 Spalling**

Avviene attraverso lo schiacciamento e l'esplosione interna con il conseguente sfaldamento di inerti dovuto ad alte temperature nei calcestruzzi.

#### **01.03.01.A19 Impiego di materiali non durevoli**

Impiego di materiali non durevoli nelle fasi manutentive degli elementi.

### **CONTROLLI ESEGUIBILI DA PERSONALE SPECIALIZZATO**

#### **01.03.01.C01 Controllo di eventuale quadro fessurativo**

*Cadenza: ogni 12 mesi*

*Tipologia: Controllo a vista*

Attraverso un esame visivo del quadro fessurativo approfondire ed analizzare eventuali dissesti strutturali anche con l'ausilio di indagini strumentali in situ.

- Requisiti da verificare: 1) *Resistenza meccanica.*
- Anomalie riscontrabili: 1) *Deformazioni e spostamenti;* 2) *Distacco;* 3) *Esposizione dei ferri di armatura;* 4) *Fessurazioni;* 5) *Lesioni;* 6) *Penetrazione di umidità.*
- Ditte specializzate: *Tecnici di livello superiore.*

#### **01.03.01.C02 Controllo di deformazioni e/o spostamenti**

*Cadenza: ogni 12 mesi*

*Tipologia: Controllo a vista*

Controllare eventuali deformazioni e/o spostamenti dell'elemento strutturale dovuti a cause esterne che ne alterano la normale configurazione.

- Requisiti da verificare: 1) *Resistenza meccanica.*
- Anomalie riscontrabili: 1) *Deformazioni e spostamenti;* 2) *Distacco;* 3) *Esposizione dei ferri di armatura;* 4) *Fessurazioni;* 5) *Lesioni;* 6) *Penetrazione di umidità.*
- Ditte specializzate: *Tecnici di livello superiore.*

#### **01.03.01.C03 Controllo impiego di materiali durevoli**

*Cadenza: quando occorre*

*Tipologia: Verifica*

Verificare che nelle fasi manutentive degli elementi vengano utilizzati componenti caratterizzati da una durabilità elevata.

- Requisiti da verificare: 1) *Utilizzo di materiali, elementi e componenti caratterizzati da un'elevata durabilità.*
- Anomalie riscontrabili: 1) *Impiego di materiali non durevoli.*
- Ditte specializzate: *Tecnici di livello superiore.*

### **MANUTENZIONI ESEGUIBILI DA PERSONALE SPECIALIZZATO**

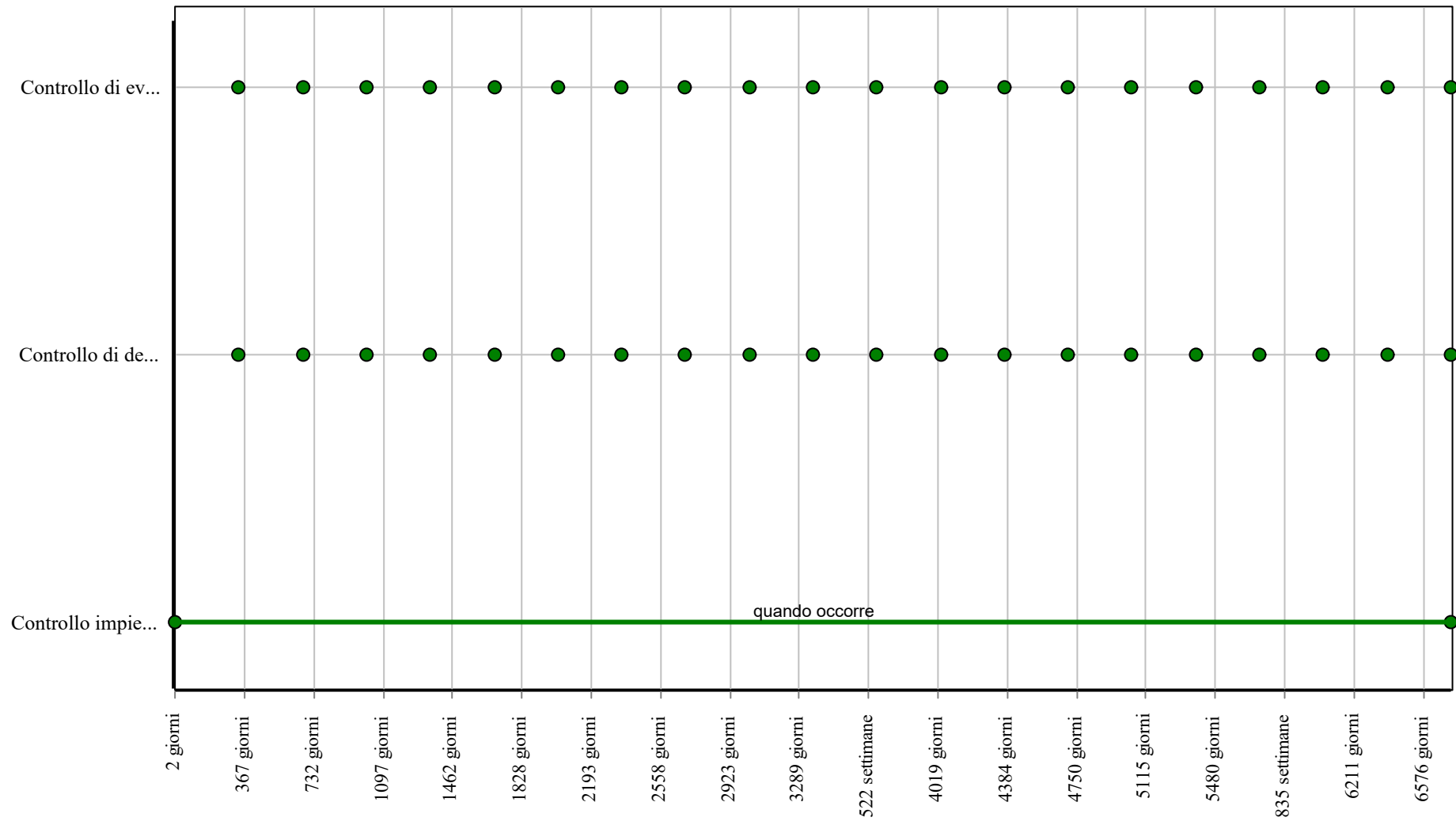
#### **01.03.01.I01 Interventi sulle strutture**

*Cadenza: quando occorre*

Gli interventi riparativi dovranno effettuarsi a secondo del tipo di anomalia riscontrata e previa diagnosi delle cause del difetto accertato.

- Ditte specializzate: *Specializzati vari.*

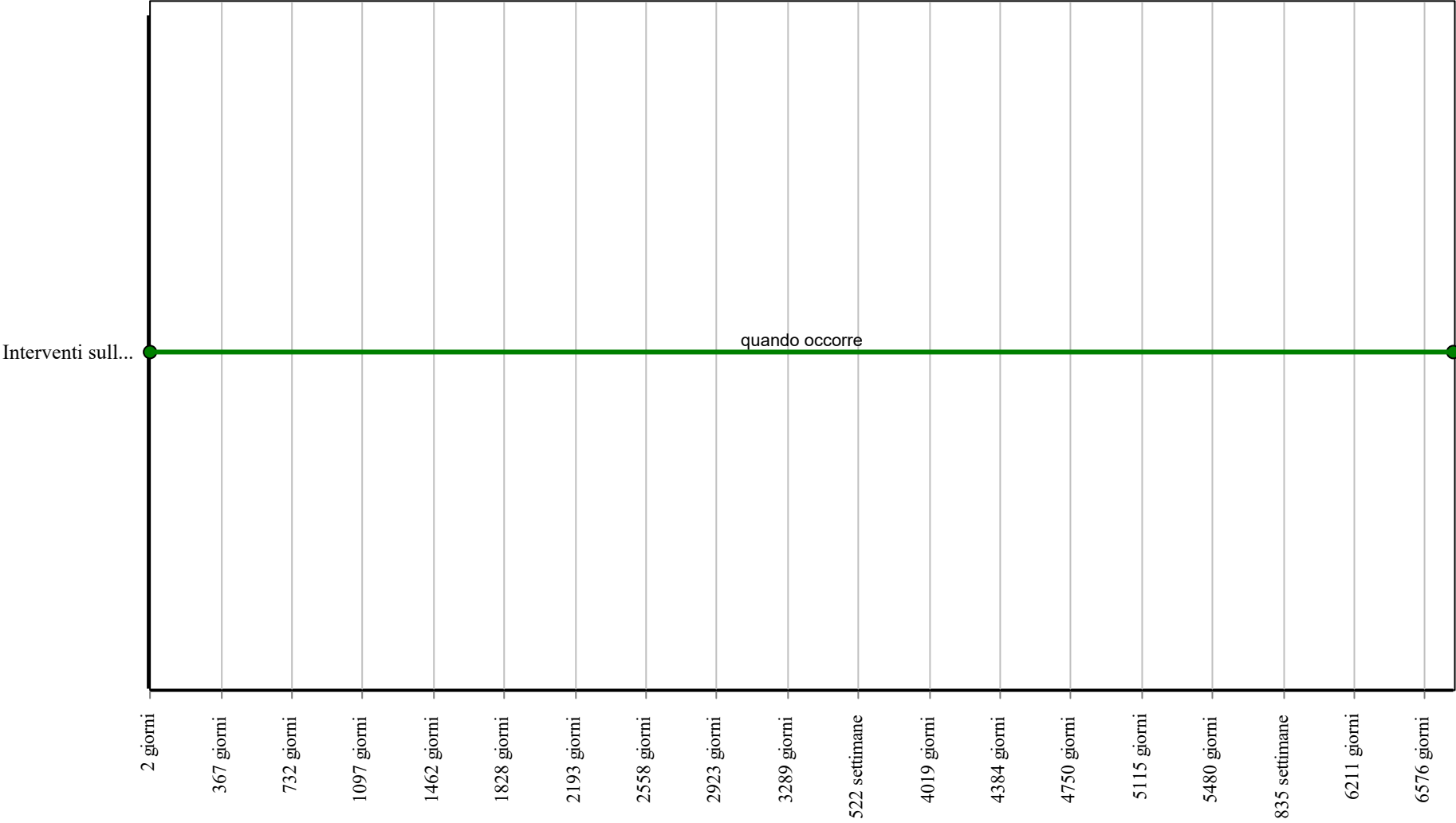
### Controlli: Pareti



**Corpo d'Opera:** Muro in cemento armato al piede del versante

**Unità Tecnologica: Strutture in elevazione in c.a.**

**Interventi: Pareti**



**Corpo d'Opera:** Muro in cemento armato al piede del versante

**Unità Tecnologica:** Strutture in elevazione in c.a.

## **Rafforzamento corticale del versante**

### **UNITÀ TECNOLOGICHE:**

---

- 02.01 Interventi per il controllo dell'erosione idrica superficiale
- 02.02 Ancoraggi con barre e bulloni
- 02.03 Reti di rinforzo in acciaio zincato

## Interventi per il controllo dell'erosione idrica superficiale

L'erosione idrica del suolo ovvero l'asportazione della parte superficiale (ricca di sostanza organica) è dovuta all'azione battente della pioggia e delle acque di ruscellamento superficiale; i danni arrecati dall'erosione sono classificati in:

- danni on-site quando si manifestano nei luoghi in cui il fenomeno avviene ed hanno come conseguenza la perdita di suolo, di fertilità, di biodiversità;
- danni off-site quando si verificano in aree distanti da quelle in cui il fenomeno erosivo è avvenuto ed hanno come effetto un aumento del trasporto solido dei corsi d'acqua con conseguente riempimento dei bacini di irrigazione e idroelettrici.

Le opere per il controllo e la mitigazione dell'erosione superficiale hanno come finalità l'attecchimento e la crescita della vegetazione erbacea in modo da creare un rivestimento vegetale per un efficace controllo e una buona mitigazione dei fenomeni d'erosione.

### REQUISITI E PRESTAZIONI (UT)

#### 02.01.R01 Adeguato inserimento paesaggistico

*Classe di Requisiti: Salvaguardia dei sistemi naturalistici e paesaggistici*

*Classe di Esigenza: Salvaguardia ambiente*

Adeguato inserimento paesaggistico e rispetto delle visuali e della compatibilità morfologica del terreno

##### **Prestazioni:**

La proposta progettuale, in relazione alla salvaguardia dei sistemi naturalistici e paesaggistici, dovrà tener conto dell'impatto dell'opera da realizzare, in riferimento alla morfologia del terreno e delle visuali al contorno.

##### **Livello minimo della prestazione:**

Dovranno essere rispettati i criteri dettati dalla normativa di settore.

*Riferimenti normativi:*

D.Lgs. 26.3.2008, n. 63; D.Lgs. 22.1.2004, n. 42; D.Lgs. 24.3.2006, n. 157; D.Lgs. 3.4.2006, n. 152; UNI 11277; D.M. Ambiente 11.10.2017.

#### 02.01.R02 Certificazione ecologica

*Classe di Requisiti: Di salvaguardia dell'ambiente*

*Classe di Esigenza: Salvaguardia ambiente*

I prodotti, elementi, componenti e materiali dovranno essere dotati di etichettatura ecologica o di dichiarazione ambientale.

##### **Prestazioni:**

I prodotti, elementi, componenti e materiali, dovranno presentare almeno una delle tipologie ambientali riportate:

- TIPO I: Etichette ecologiche volontarie basate su un sistema multicriterio che considera l'intero ciclo di vita del prodotto, sottoposte a certificazione esterna da parte di un ente indipendente (tra queste rientra, ad esempio, il marchio europeo di qualità ecologica ECOLABEL). (ISO 14024);
- TIPO II: Etichette ecologiche che riportano auto-dichiarazioni ambientali da parte di produttori, importatori o distributori di prodotti, senza che vi sia l'intervento di un organismo indipendente di certificazione (tra le quali: "Riciclabile", "Compostabile", ecc.). (ISO 14021);
- TIPO III: Etichette ecologiche che riportano dichiarazioni basate su parametri stabiliti e che contengono una quantificazione degli impatti ambientali associati al ciclo di vita del prodotto calcolato attraverso un sistema LCA. Sono sottoposte a un controllo indipendente e presentate in forma chiara e confrontabile. Tra di esse rientrano, ad esempio, le "Dichiarazioni Ambientali di Prodotto". (ISO 14025).

##### **Livello minimo della prestazione:**

Possesso di etichettatura ecologica o di dichiarazione ambientale dei prodotti impiegati.

*Riferimenti normativi:*

UNI EN ISO 14020; UNI EN ISO 14021; UNI EN ISO 14024; UNI EN ISO 14025; UNI 11277; D.M. Ambiente 11.10.2017.

#### 02.01.R03 Protezione delle specie vegetali di particolare valore e inserimento di nuove specie vegetali

*Classe di Requisiti: Salvaguardia dei sistemi naturalistici e paesaggistici*

*Classe di Esigenza: Salvaguardia ambiente*

Mantenimento e salvaguardia delle specie vegetali esistenti ed inserimento di nuove essenze autoctone

##### **Prestazioni:**

La salvaguardia dei sistemi naturalistici dovrà essere assicurata anche con l'inserimento di nuove essenze vegetali autoctone e la tutela delle specie vegetali esistenti.

**Livello minimo della prestazione:**

La piantumazione e la salvaguardia di essenze vegetali ed arboree dovrà essere eseguita nel rispetto delle specie autoctone presenti nell'area oggetto di intervento, salvo individui manifestamente malati o deperenti secondo le indicazioni di regolamenti locali del verde, ecc..

**Riferimenti normativi:**

Legge 14.1.2013, n. 10; Protocollo ISA; Regolamenti Comunali del Verde; Linee Guida Regionali; UNI 11277; UNI/PdR 8:2014; D.M. Ambiente 11.10.2017

**02.01.R04 Recupero ambientale del terreno di sbancamento**

*Classe di Requisiti: Salvaguardia dell'integrità del suolo e del sottosuolo*

*Classe di Esigenza: Salvaguardia ambiente*

Salvaguardia dell'integrità del suolo e del sottosuolo attraverso il recupero del terreno di sbancamento.

**Prestazioni:**

Al fine di salvaguardare l'integrità del suolo e del sottosuolo e per limitare i relativi impatti, il terreno risultante dallo sbancamento per la realizzazione dell'edificio, dovrà essere recuperato e riutilizzato.

**Livello minimo della prestazione:**

Dovranno essere rispettati i criteri dettati dalla normativa di settore.

**Riferimenti normativi:**

D.Lgs. 3.4.2006, n. 152; D.Lgs. 12.9.2014, n. 133; Legge 11.11.2014 n.164; D.P.R. 14.7.2016; UNI 11277; D.M. Ambiente 11.10.2017.

**02.01.R05 Recupero delle tradizioni costruttive locali**

*Classe di Requisiti: Integrazione della cultura materiale*

*Classe di Esigenza: Aspetto*

Garantire la salvaguardia delle tradizioni costruttive locali.

**Prestazioni:**

Nelle scelte progettuali tener conto:

- della tutela dei caratteri tipologici, materiali, costruttivi e tecnologici locali, in armonia con le altre classi di esigenze, in caso di nuovi interventi;
- della conservazione delle tecniche tradizionali di realizzazione e di impiego dei materiali, negli interventi di recupero.

**Livello minimo della prestazione:**

Garantire una idonea percentuale di elementi e materiali con caratteristiche tecnico costruttive e materiali di progetto adeguati con il contesto in cui si inserisce l'intervento.

**Riferimenti normativi:**

D.Lgs. 26.3.2008, n. 63; D.Lgs. 22.1.2004, n. 42; D.Lgs. 24.3.2006, n. 157; D.Lgs. 3.4.2006, n. 152; UNI 11277; D.M. Ambiente 11.10.2017.

**02.01.R06 Riconoscibilità dei caratteri ambientali del luogo**

*Classe di Requisiti: Integrazione Paesaggistica*

*Classe di Esigenza: Salvaguardia ambiente*

Garantire che gli interventi siano in armonia con le caratteristiche dell'ambiente sia costruito che naturale in cui si inseriscono.

**Prestazioni:**

In fase progettuale la scelta degli elementi, componenti e materiali deve tener conto dei caratteri tipologici dei luoghi in cui gli interventi vanno ad attuarsi.

**Livello minimo della prestazione:**

Per interventi sul costruito e sul naturale, bisogna assicurare in particolare:

- la riconoscibilità dei caratteri morfologico strutturali del contesto;
- la riconoscibilità della qualità percettiva dell'ambiente.

**Riferimenti normativi:**

D.Lgs. 26.3.2008, n. 63; D.Lgs. 22.1.2004, n. 42; D.Lgs. 24.3.2006, n. 157; D.Lgs. 3.4.2006, n. 152; UNI 11277; D.M. Ambiente 11.10.2017.

**02.01.R07 Riduzione degli effetti di disturbo visivi**

*Classe di Requisiti: Benessere visivo degli spazi esterni*

*Classe di Esigenza: Salvaguardia ambiente*

Benessere visivo degli spazi esterni mediante la riduzione degli effetti di disturbo ottici.

**Prestazioni:**

Nelle scelte progettuali inerenti la sistemazione degli spazi esterni con il contesto, bisogna evitare l'introduzione di elementi che mediante interazioni tra di essi possano creare agli utenti disturbi visivi (abbagliamento e/o altri effetti negativi).

**Livello minimo della prestazione:**

L'introduzione di elementi negli spazi esterni dovranno essere contenuti entro parametri tali da non provocare disturbi visivi agli utenti.

---

**Riferimenti normativi:**

C.M. Lavori Pubblici 22.5.67, n. 3151; C.M. Lavori Pubblici 22.11.74, n. 13011; D.M. 5.7.75; D.M. 18.12.75; UNI 10840; UNI EN 12464-1/2; UNI 11277; D.M. Ambiente 11.10.2017.

**02.01.R08 Salvaguardia del sistema del verde**

*Classe di Requisiti: Salvaguardia dei sistemi naturalistici e paesaggistici*

*Classe di Esigenza: Salvaguardia ambiente*

Salvaguardia dei sistemi naturalistici e paesaggistici attraverso la protezione del sistema del verde.

**Prestazioni:**

Tutela e difesa dell'ambiente attraverso la conservazione, la valorizzazione e l'incremento delle specie vegetali ed autoctone.

**Livello minimo della prestazione:**

In particolare dovrà essere assicurato il rispetto delle essenze vegetali arboree ed autoctone presenti nell'area oggetto di intervento, attraverso una opportuna selezione e separazione delle specie malate o in stato di deperimento. Nel caso di nuovi impianti, assicurare l'inserimento di idonee essenze arboree autoctone.

---

**Riferimenti normativi:**

Legge 14.1.2013, n. 10; Protocollo ISA; Regolamenti Comunali del Verde; Linee Guida Regionali; UNI 11277; UNI/PdR 8:2014; D.M. Ambiente 11.10.2017

**02.01.R09 Tutela e valorizzazione della diversità biologica del contesto naturalistico**

*Classe di Requisiti: Salvaguardia dei sistemi naturalistici e paesaggistici*

*Classe di Esigenza: Salvaguardia ambiente*

La proposta progettuale dell'opera dovrà avere un impatto minimo sul sistema naturalistico.

**Prestazioni:**

La salvaguardia dei sistemi naturalistici e paesaggistici, attraverso la proposta progettuale dell'opera dovrà avere un impatto minimo sui sistemi delle reti ecologiche.

**Livello minimo della prestazione:**

Dovranno essere rispettati i criteri dettati dalla normativa di settore.

---

**Riferimenti normativi:**

D.Lgs. 26.3.2008, n. 63; D.Lgs. 22.1.2004, n. 42; D.Lgs. 24.3.2006, n. 157; D.Lgs. 3.4.2006, n. 152; UNI 11277; D.M. Ambiente 11.10.2017.

---

**ELEMENTI MANUTENIBILI DELL'UNITÀ TECNOLOGICA:**

- ° 02.01.01 Geocomposito anti-erosivo



## Geocomposito anti-erosivo

Unità Tecnologica: 02.01

**Interventi per il controllo dell'erosione idrica superficiale**

Questa tecnica prevede il rivestimento di scarpate mediante stesura di un geocomposito anti-erosivo realizzato tramite geostuoia polimerica accoppiata in fase di produzione con una rete metallica a doppia torsione e con funi di acciaio. Il geocomposito sarà costituito da rete metallica a doppia torsione a maglia esagonale e da una geostuoia tridimensionale polimerica compenetrata e rese solidali durante il processo di produzione. Il tessuto deve essere fissato al terreno sottostante mediante ferro in testa e al piede con ancoraggi in acciaio idonei a garantire l'aderenza della stuoia fino all'accrescimento avvenuto del cotico erboso. Per una migliore aderenza della stuoia la stessa deve essere posata su scarpate stabili e preventivamente regolarizzate e liberate da apparati radicali. Il numero degli ancoraggi varia in funzione della pendenza della scarpata così come specificato sui grafici allegati al presente progetto esecutivo.

Si predisporrà una maglia di ancoraggi con interassi 3.00 m x 3.00 m.

### ANOMALIE RISCONTRABILI

#### 02.01.01.A01 Depositi superficiali

Accumuli di materiale vario quali pietrame, ramaglie e terreno sulla superficie delle geostuoie.

#### 02.01.01.A02 Difetti di ancoraggio

Difetti di tenuta delle chiodature e/o delle graffe di ancoraggio della struttura.

#### 02.01.01.A03 Difetti di attecchimento

Difetti di attecchimento delle talee di salice o tamerice e/o delle piantine radicate.

#### 02.01.01.A04 Errata sovrapposizione

Errata sovrapposizione della biostuoia.

#### 02.01.01.A05 Mancanza di terreno

Mancanza di terreno che mette a nudo la struttura delle geostuoie.

#### 02.01.01.A06 Mancata aderenza

Imperfetta aderenza tra la rete ed il terreno che provoca mancati inerbimenti.

#### 02.01.01.A07 Perdita di materiale

Perdita del materiale costituente la geostuoia quali terreno, radici, ecc..

### CONTROLLI ESEGUIBILI DA PERSONALE SPECIALIZZATO

#### 02.01.01.C01 Verifica generale

*Cadenza: ogni 6 mesi*

*Tipologia: Ispezione a vista*

Verificare la tenuta dei picchetti di ancoraggio. Verificare lo stato dell'intasamento superficiale e lo stato di attecchimento delle eventuali talee e delle piantine radicate.

• Anomalie riscontrabili: 1) *Difetti di attecchimento*; 2) *Difetti di ancoraggio*; 3) *Perdita di materiale*; 4) *Depositi superficiali*; 5) *Mancata aderenza*.

• Ditte specializzate: *Giardinieri*.

#### 02.01.01.C02 Verifica superficie a vista

*Cadenza: ogni 6 mesi*

*Tipologia: Ispezione a vista*

Verificare che le superfici a vista utilizzate siano rispettose dei luoghi in cui si inseriscono e non alterano i caratteri morfologici del sito. Verificare che i rivestimenti esterni siano integri e che le strutture di ancoraggio non arrechino danni alle superfici adiacenti.

• Requisiti da verificare: 1) *Adeguatezza inserimento paesaggistico*; 2) *Protezione delle specie vegetali di particolare valore e inserimento di nuove specie vegetali*; 3) *Riconoscibilità dei caratteri ambientali del luogo*; 4) *Tutela e valorizzazione della diversità biologica del contesto naturalistico*.

• Anomalie riscontrabili: 1) *Errata sovrapposizione*; 2) *Perdita di materiale*; 3) *Mancata aderenza*.

• Ditte specializzate: *Specializzati vari*.

### MANUTENZIONI ESEGUIBILI DA PERSONALE SPECIALIZZATO

#### 02.01.01.I01 Diradamento

*Cadenza: ogni 2 anni*

Eseguire un diradamento dei salici piantati sulla geostuoia.

- Ditte specializzate: *Giardiniera*.

#### **02.01.01.I02 Intasamento superficiale**

*Cadenza: quando occorre*

Eseguire il ripristino del terreno di riempimento superficiale.

- Ditte specializzate: *Giardiniera*.

#### **02.01.01.I03 Registrazione picchetti**

*Cadenza: quando occorre*

Eseguire la registrazione dei picchetti di tenuta delle stuoie.

- Ditte specializzate: *Generico, Giardiniera*.

#### **02.01.01.I04 Semina**

*Cadenza: quando occorre*

Eseguire la semina della superficie della stuoia.

- Ditte specializzate: *Giardiniera*.

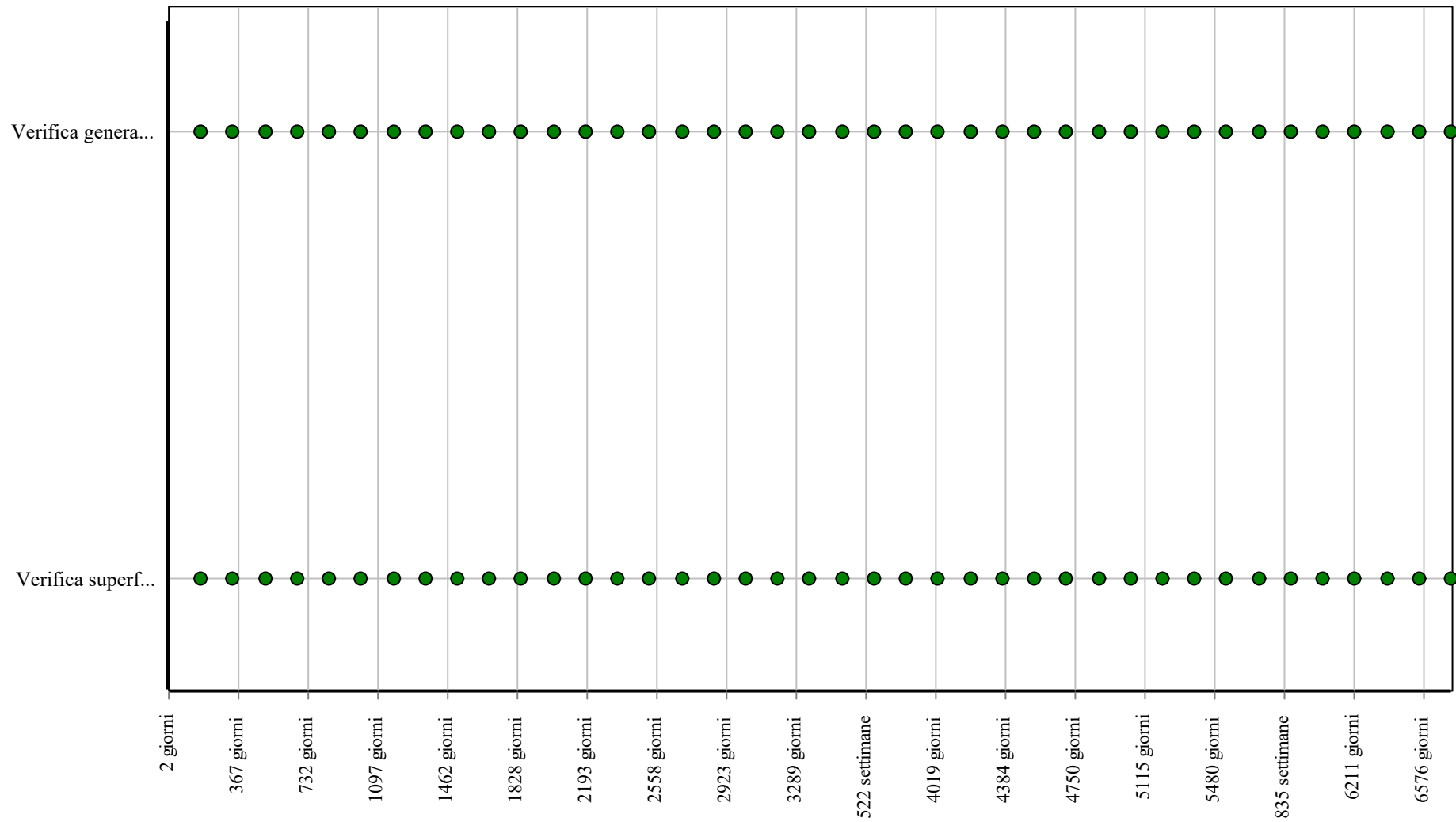
#### **02.01.01.I05 Taglio**

*Cadenza: ogni 2 anni*

Eseguire il taglio dei rami dei salici in maniera scalare.

- Ditte specializzate: *Giardiniera*.

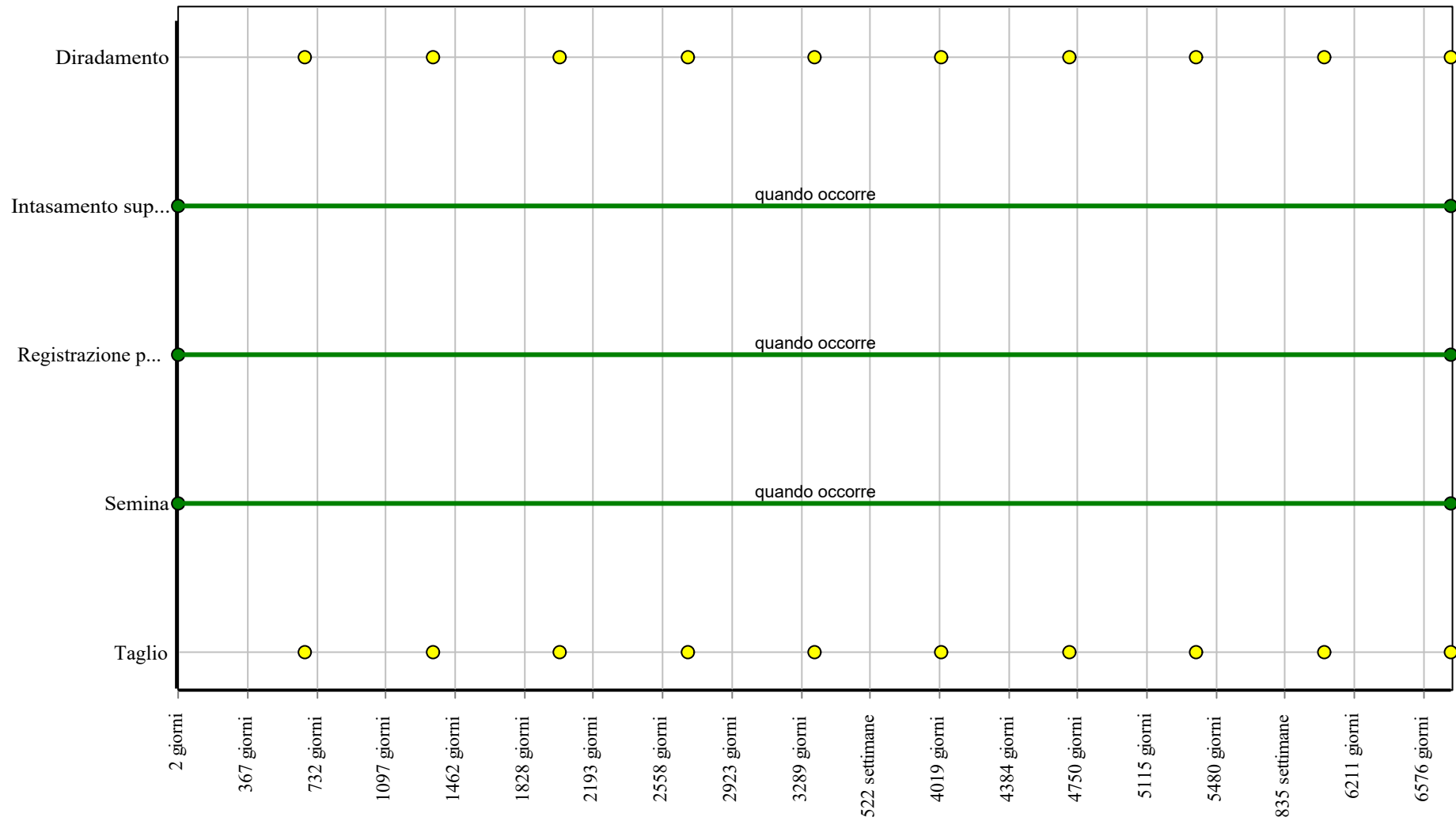
### Controlli: Geocomposito anti-erosivo



**Corpo d'Opera:** Rafforzamento corticale del versante

**Unità Tecnologica:** Interventi per il controllo dell'erosione idrica superficiale

### Interventi: Geocomposito anti-erosivo



**Corpo d'Opera:** Rafforzamento corticale del versante

**Unità Tecnologica:** Interventi per il controllo dell'erosione idrica superficiale

## Ancoraggi con barre e bulloni

Consistono nella sistemazione e protezione di versanti e scarpate nonché il consolidamento di porzioni di roccia o terreno instabile che non possono essere ulteriormente asportate o interessate da interventi modificativi; si tratta di tecniche attuate mediante ancoraggi e legature, posa di pannelli di rete o funi a trefoli.

### REQUISITI E PRESTAZIONI (UT)

#### 02.02.R01 Adeguato inserimento paesaggistico

*Classe di Requisiti: Salvaguardia dei sistemi naturalistici e paesaggistici*

*Classe di Esigenza: Salvaguardia ambiente*

Adeguato inserimento paesaggistico e rispetto delle visuali e della compatibilità morfologica del terreno

##### **Prestazioni:**

La proposta progettuale, in relazione alla salvaguardia dei sistemi naturalistici e paesaggistici, dovrà tener conto dell'impatto dell'opera da realizzare, in riferimento alla morfologia del terreno e delle visuali al contorno.

##### **Livello minimo della prestazione:**

Dovranno essere rispettati i criteri dettati dalla normativa di settore.

*Riferimenti normativi:*

D.Lgs. 26.3.2008, n. 63; D.Lgs. 22.1.2004, n. 42; D.Lgs. 24.3.2006, n. 157; D.Lgs. 3.4.2006, n. 152; UNI 11277; D.M. Ambiente 11.10.2017.

#### 02.02.R02 Riconoscibilità dei caratteri ambientali del luogo

*Classe di Requisiti: Integrazione Paesaggistica*

*Classe di Esigenza: Salvaguardia ambiente*

Garantire che gli interventi siano in armonia con le caratteristiche dell'ambiente sia costruito che naturale in cui si inseriscono.

##### **Prestazioni:**

In fase progettuale la scelta degli elementi, componenti e materiali deve tener conto dei caratteri tipologici dei luoghi in cui gli interventi vanno ad attuarsi.

##### **Livello minimo della prestazione:**

Per interventi sul costruito e sul naturale, bisogna assicurare in particolare:

- la riconoscibilità dei caratteri morfologico strutturali del contesto;
- la riconoscibilità della qualità percettiva dell'ambiente.

*Riferimenti normativi:*

D.Lgs. 26.3.2008, n. 63; D.Lgs. 22.1.2004, n. 42; D.Lgs. 24.3.2006, n. 157; D.Lgs. 3.4.2006, n. 152; UNI 11277; D.M. Ambiente 11.10.2017.

#### 02.02.R03 Riduzione degli effetti di disturbo visivi

*Classe di Requisiti: Benessere visivo degli spazi esterni*

*Classe di Esigenza: Salvaguardia ambiente*

Benessere visivo degli spazi esterni mediante la riduzione degli effetti di disturbo ottici.

##### **Prestazioni:**

Nelle scelte progettuali inerenti la sistemazione degli spazi esterni con il contesto, bisogna evitare l'introduzione di elementi che mediante interazioni tra di essi possano creare agli utenti disturbi visivi (abbagliamento e/o altri effetti negativi).

##### **Livello minimo della prestazione:**

L'introduzione di elementi negli spazi esterni dovranno essere contenuti entro parametri tali da non provocare disturbi visivi agli utenti.

*Riferimenti normativi:*

C.M. Lavori Pubblici 22.5.67, n. 3151; C.M. Lavori Pubblici 22.11.74, n. 13011; D.M. 5.7.75; D.M. 18.12.75; UNI 10840; UNI EN 12464-1/2; UNI 11277; D.M. Ambiente 11.10.2017.

### ELEMENTI MANUTENIBILI DELL'UNITÀ TECNOLOGICA:

- ° 02.02.01 Ancoraggi con barre e bulloni

## Ancoraggi con barre e bulloni

Unità Tecnologica: 02.02

Ancoraggi con barre e bulloni

Si tratta di particolari aste metalliche con diametro > 25 mm e lunghezze fino a 12 m. Le aste e i bulloni o si inseriscono nei fori di sonda o direttamente nel terreno. Si ancorano alla base o con dispositivi di espansione o con cementazione. Sia i chiodi che i bulloni sono fissati alla superficie esterna con piastra di ripartizione e dispositivo di bloccaggio. Gli elementi caratteristici sono:

- armatura formata da una sola barra;
- utilizzo soprattutto in roccia;
- solidarizzazione per cementazione.

Come i tiranti si dividono in:

- pretesi o attivi, se gli stessi elementi sono sollecitati in esercizio da sforzi di trazione impressi all'atto di esecuzione;
- non pretesi o passivi, se gli elementi di rinforzo sono sollecitati a trazione a seguito di movimenti e deformazioni dell'ammasso;
- parzialmente pretesi, se all'atto dell'installazione si imprime loro una tensione minore di quella d'esercizio;
- provvisori, se la loro funzione è limitata ad un periodo prestabilito;
- permanenti, se la loro funzione deve essere espletata per tutto il periodo di vita dell'opera ancorata.

I dispositivi di ancoraggio dei bulloni sono a espansione meccanica.

### REQUISITI E PRESTAZIONI (EM)

#### 02.02.01.R01 Resistenza meccanica

*Classe di Requisiti: Controllabilità tecnologica*

*Classe di Esigenza: Controllabilità*

Gli elementi dei bulloni e delle barre devono garantire resistenza ad eventuali fenomeni di trazione.

##### **Prestazioni:**

Le opere devono essere realizzate con materiali idonei a resistere a fenomeni di trazione che potrebbero verificarsi durante il ciclo di vita.

##### **Livello minimo della prestazione:**

Devono essere garantiti i valori di resistenza nominale a trazione pari a 550 N/mm<sup>2</sup> ricavati con modalità di prova conformi alla normativa ASTM A975-97.

*Riferimenti normativi:*

UNI EN 10218; ASTM A975-97.

### ANOMALIE RISCONTRABILI

#### 02.02.01.A01 Corrosione

Fenomeni di corrosione degli elementi dei tiranti.

#### 02.02.01.A02 Difetti di tenuta

Difetti di tenuta dei tiranti dovuti ad erronca posa in opera degli stessi e/o alla rottura dei chiodi di ancoraggio.

#### 02.02.01.A03 Rotture

Rotture degli elementi dei tiranti.

### CONTROLLI ESEGUIBILI DA PERSONALE SPECIALIZZATO

#### 02.02.01.C01 Controllo generale

*Cadenza: ogni mese*

*Tipologia: Ispezione*

Verificare che i tiranti siano efficienti e che le piastre di tenuta siano ben ancorate al terreno e/o alla roccia.

- Requisiti da verificare: 1) Resistenza meccanica.
- Anomalie riscontrabili: 1) Corrosione; 2) Difetti di tenuta; 3) Rotture.
- Ditte specializzate: Giardinieri, Specializzati vari.

#### 02.02.01.C02 Controllo stabilizzazione parete

*Cadenza: ogni mese*

*Tipologia: Ispezione a vista*

Controllare la stabilizzazione dei versanti e/o della parete e che il materiale utilizzato sia ben ancorato; verificare che il sistema realizzato non abbia notevole impatto ambientale.

- Requisiti da verificare: 1) Adeguato inserimento paesaggistico; 2) Riconoscibilità dei caratteri ambientali del luogo; 3) Riduzione

*degli effetti di disturbo visivi.*

- Anomalie riscontrabili: 1) *Difetti di tenuta*; 2) *Rotture*.
- Ditte specializzate: *Giardiniere, Specializzati vari*.

## **MANUTENZIONI ESEGUIBILI DA PERSONALE SPECIALIZZATO**

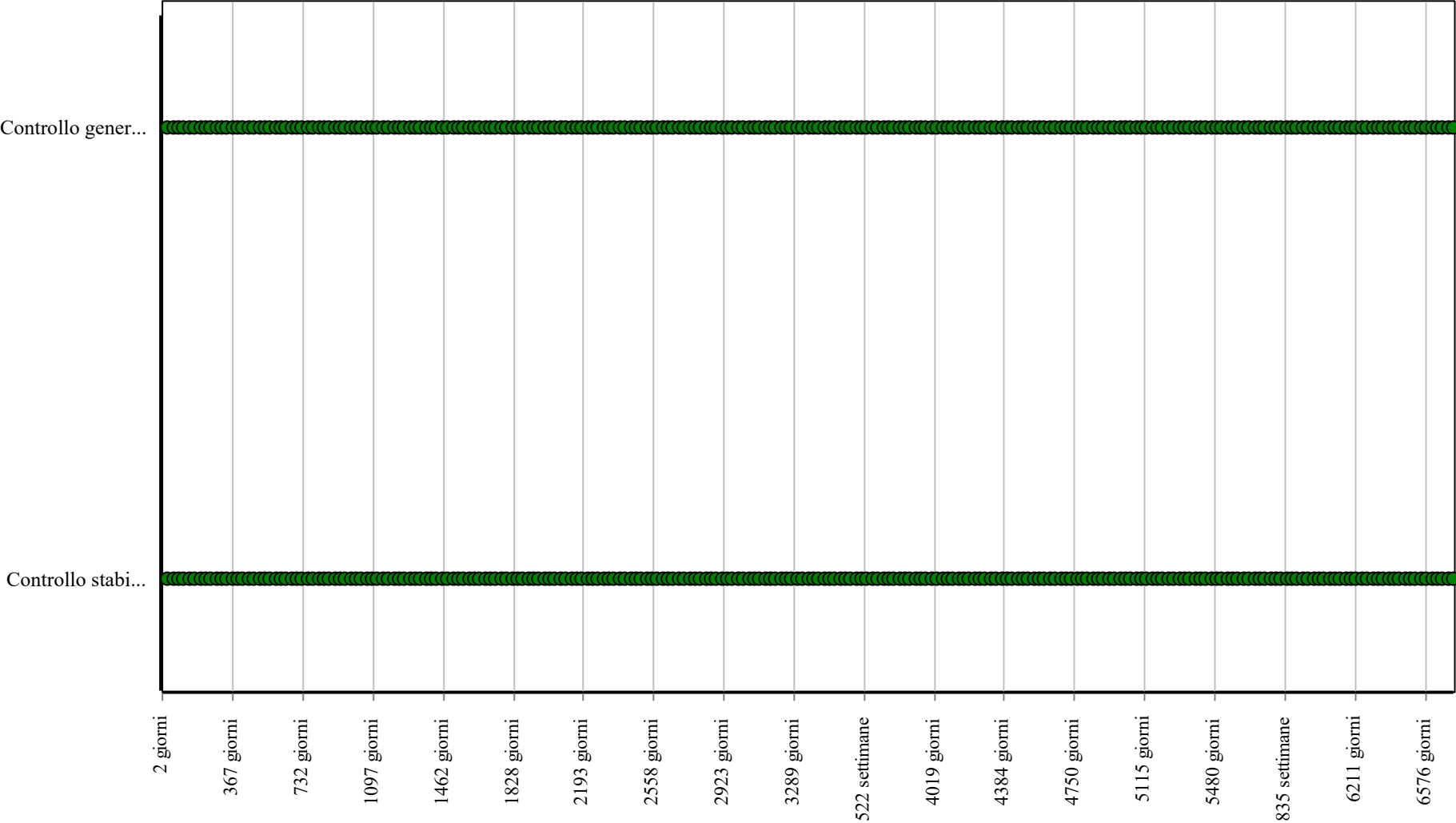
### **02.02.01.I01 Ripristino**

*Cadenza: quando occorre*

Sistemare gli elementi dei tiranti in seguito ad eventi meteorici eccezionali e in ogni caso quando occorre.

- Ditte specializzate: *Specializzati vari*.

Controlli: Ancoraggi con barre e bulloni

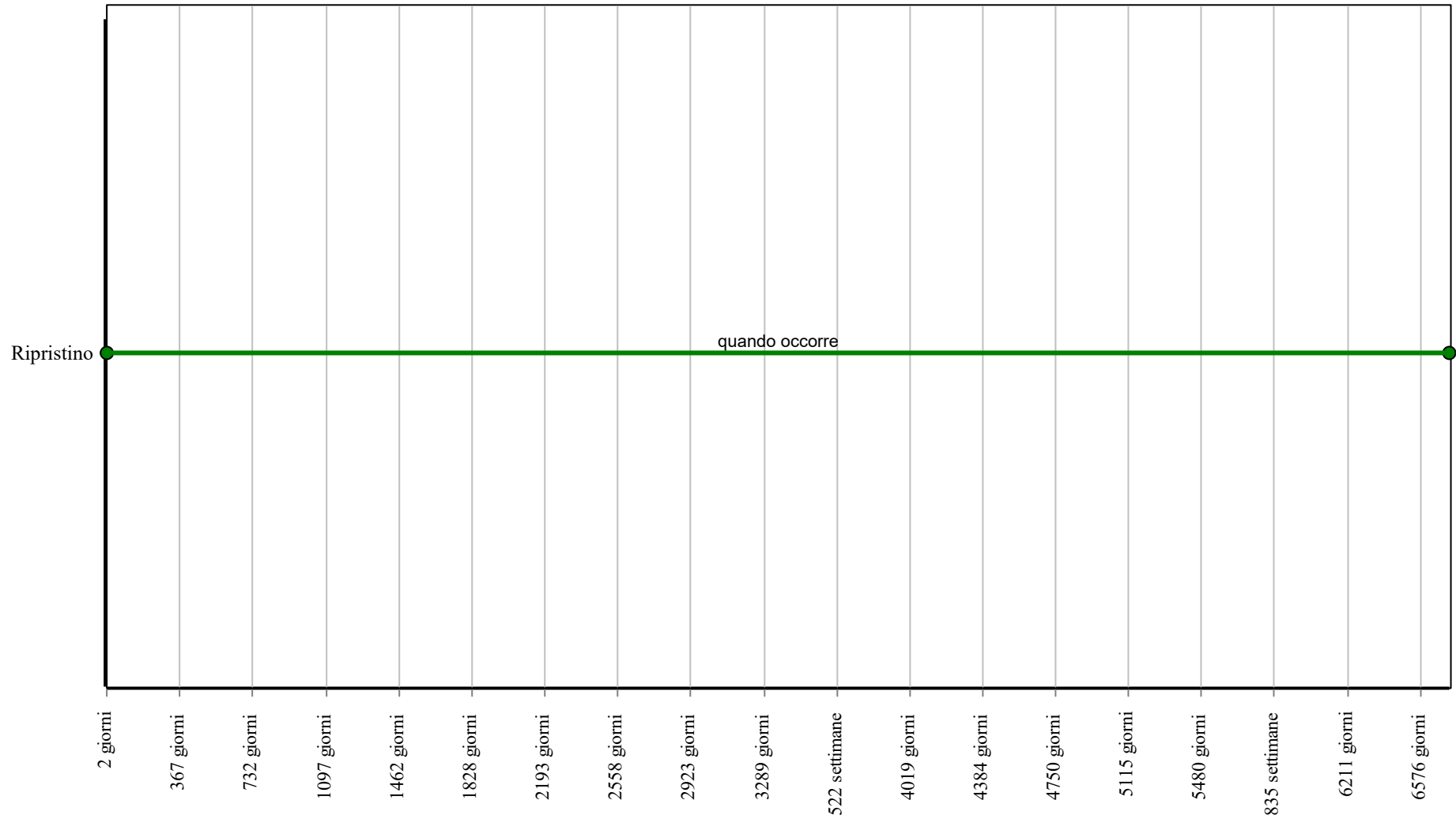


**Corpo d'Opera:** Rafforzamento corticale del versante

**Unità Tecnologica:** Ancoraggi con barre e bulloni



### Interventi: Ancoraggi con barre e bulloni



**Corpo d'Opera:** Rafforzamento corticale del versante

**Unità Tecnologica:** Ancoraggi con barre e bulloni

## Reti di rinforzo in acciaio zincato

Consistono nella sistemazione e protezione di versanti e scarpate nonché il consolidamento di porzioni di roccia o terreno instabile che non possono essere ulteriormente asportate o interessate da interventi modificativi; si tratta di tecniche attuate mediante ancoraggi e legature, posa di pannelli di rete o funi a trefoli. Trattasi di funi in acciaio zincato a creare una rete di rinforzo del geocomposito anti-erosivo.

### REQUISITI E PRESTAZIONI (UT)

#### 02.03.R01 Adeguato inserimento paesaggistico

*Classe di Requisiti: Salvaguardia dei sistemi naturalistici e paesaggistici*

*Classe di Esigenza: Salvaguardia ambiente*

Adeguato inserimento paesaggistico e rispetto delle visuali e della compatibilità morfologica del terreno

##### **Prestazioni:**

La proposta progettuale, in relazione alla salvaguardia dei sistemi naturalistici e paesaggistici, dovrà tener conto dell'impatto dell'opera da realizzare, in riferimento alla morfologia del terreno e delle visuali al contorno.

##### **Livello minimo della prestazione:**

Dovranno essere rispettati i criteri dettati dalla normativa di settore.

*Riferimenti normativi:*

D.Lgs. 26.3.2008, n. 63; D.Lgs. 22.1.2004, n. 42; D.Lgs. 24.3.2006, n. 157; D.Lgs. 3.4.2006, n. 152; UNI 11277; D.M. Ambiente 11.10.2017.

#### 02.03.R02 Riconoscibilità dei caratteri ambientali del luogo

*Classe di Requisiti: Integrazione Paesaggistica*

*Classe di Esigenza: Salvaguardia ambiente*

Garantire che gli interventi siano in armonia con le caratteristiche dell'ambiente sia costruito che naturale in cui si inseriscono.

##### **Prestazioni:**

In fase progettuale la scelta degli elementi, componenti e materiali deve tener conto dei caratteri tipologici dei luoghi in cui gli interventi vanno ad attuarsi.

##### **Livello minimo della prestazione:**

Per interventi sul costruito e sul naturale, bisogna assicurare in particolare:

- la riconoscibilità dei caratteri morfologico strutturali del contesto;
- la riconoscibilità della qualità percettiva dell'ambiente.

*Riferimenti normativi:*

D.Lgs. 26.3.2008, n. 63; D.Lgs. 22.1.2004, n. 42; D.Lgs. 24.3.2006, n. 157; D.Lgs. 3.4.2006, n. 152; UNI 11277; D.M. Ambiente 11.10.2017.

#### 02.03.R03 Riduzione degli effetti di disturbo visivi

*Classe di Requisiti: Benessere visivo degli spazi esterni*

*Classe di Esigenza: Salvaguardia ambiente*

Benessere visivo degli spazi esterni mediante la riduzione degli effetti di disturbo ottici.

##### **Prestazioni:**

Nelle scelte progettuali inerenti la sistemazione degli spazi esterni con il contesto, bisogna evitare l'introduzione di elementi che mediante interazioni tra di essi possano creare agli utenti disturbi visivi (abbagliamento e/o altri effetti negativi).

##### **Livello minimo della prestazione:**

L'introduzione di elementi negli spazi esterni dovranno essere contenuti entro parametri tali da non provocare disturbi visivi agli utenti.

*Riferimenti normativi:*

C.M. Lavori Pubblici 22.5.67, n. 3151; C.M. Lavori Pubblici 22.11.74, n. 13011; D.M. 5.7.75; D.M. 18.12.75; UNI 10840; UNI EN 12464-1/2; UNI 11277; D.M. Ambiente 11.10.2017.

### ELEMENTI MANUTENIBILI DELL'UNITÀ TECNOLOGICA:

- ° 02.03.01 Rete di rinforzo in acciaio zincato

## Rete di rinforzo in acciaio zincato

Unità Tecnologica: 02.03

Reti di rinforzo in acciaio zincato

La rete di rinforzo in acciaio zincato (eseguito a qualsiasi altezza) e realizzato mediante copertura di rete metallica a doppia torsione del tipo esagonale con maglia come da elaborati grafici allegati.

### REQUISITI E PRESTAZIONI (EM)

#### 02.03.01.R01 Resistenza meccanica

*Classe di Requisiti: Controllabilità tecnologica*

*Classe di Esigenza: Controllabilità*

Le reti devono garantire resistenza ad eventuali fenomeni di trazione.

**Prestazioni:**

Le opere devono essere realizzate con materiali idonei a resistere a fenomeni di trazione che potrebbero verificarsi durante il ciclo di vita.

**Livello minimo della prestazione:**

Devono essere garantiti i valori di resistenza nominale a trazione pari a quelli previsti negli elaborati grafici ricavati con modalità di prova conformi alla normativa di settore.

*Riferimenti normativi:*

UNI 11211; UNI 11437; UNI EN 10218; UNI EN 10223; ASTM A975-97.

#### 02.03.01.R02 Resistenza alla corrosione

*Classe di Requisiti: Controllabilità tecnologica*

*Classe di Esigenza: Controllabilità*

Le reti utilizzate devono essere realizzate con materiali idonei in modo da garantire la funzionalità del sistema.

**Prestazioni:**

Le reti di funi devono essere realizzate con ferri capaci di non generare fenomeni di corrosione se sottoposti all'azione dell'acqua e del gelo. Possono essere rivestiti con rivestimenti di zinco e di lega di zinco che devono essere sottoposti a prova in conformità alle norme UNI EN 10244-1 e UNI EN 10244-2.

**Livello minimo della prestazione:**

I materiali utilizzati per la formazione delle reti devono avere un rivestimento di lega zinco-alluminio-cerio-lantanio.

*Riferimenti normativi:*

UNI 11211; UNI 11437; UNI EN 10218; UNI EN 10223; UNI EN 10244-1/2; ASTM A975-97.

### ANOMALIE RISCONTRABILI

#### 02.03.01.A01 Corrosione

Fenomeni di corrosione delle reti di funi supplementari.

#### 02.03.01.A02 Deposito superficiale

Accumulo di pulviscolo atmosferico o di altri materiali estranei.

#### 02.03.01.A03 Difetti di tenuta

Difetti di tenuta delle reti di funi dovuti ad erronea posa in opera delle stesse e/o alla rottura dei chiodi di ancoraggi.

#### 02.03.01.A04 Perdita di materiale

Perdita dei conci di pietra attraverso fori praticati nella rete di funi.

#### 02.03.01.A05 Rotture

Rotture delle reti di protezione che causano la fuoriuscita del geocomposito e non danno stabilità allo stesso.

### CONTROLLI ESEGUIBILI DA PERSONALE SPECIALIZZATO

#### 02.03.01.C01 Controllo generale

*Cadenza: ogni mese*

*Tipologia: Ispezione*

Verificare che le reti siano efficienti e che non causino la fuoriuscita dei conci di pietra.

- Anomalie riscontrabili: 1) Corrosione; 2) Deposito superficiale; 3) Difetti di tenuta; 4) Perdita di materiale; 5) Rotture.

- Ditte specializzate: *Giardinieri, Specializzati vari.*

### **02.03.01.C02 Controllo stabilizzazione parete**

*Cadenza: ogni mese*

*Tipologia: Ispezione a vista*

Controllare la stabilizzazione dei versanti e/o della parete e che il materiale utilizzato sia ben ancorato; verificare che il sistema realizzato non abbia notevole impatto ambientale.

• Requisiti da verificare: 1) *Adeguatezza inserimento paesaggistico*; 2) *Riconoscibilità dei caratteri ambientali del luogo*; 3) *Riduzione degli effetti di disturbo visivi*.

• Anomalie riscontrabili: 1) *Difetti di tenuta*; 2) *Perdita di materiale*; 3) *Rotture*.

- Ditte specializzate: *Giardinieri, Specializzati vari.*

## **MANUTENZIONI ESEGUIBILI DA PERSONALE SPECIALIZZATO**

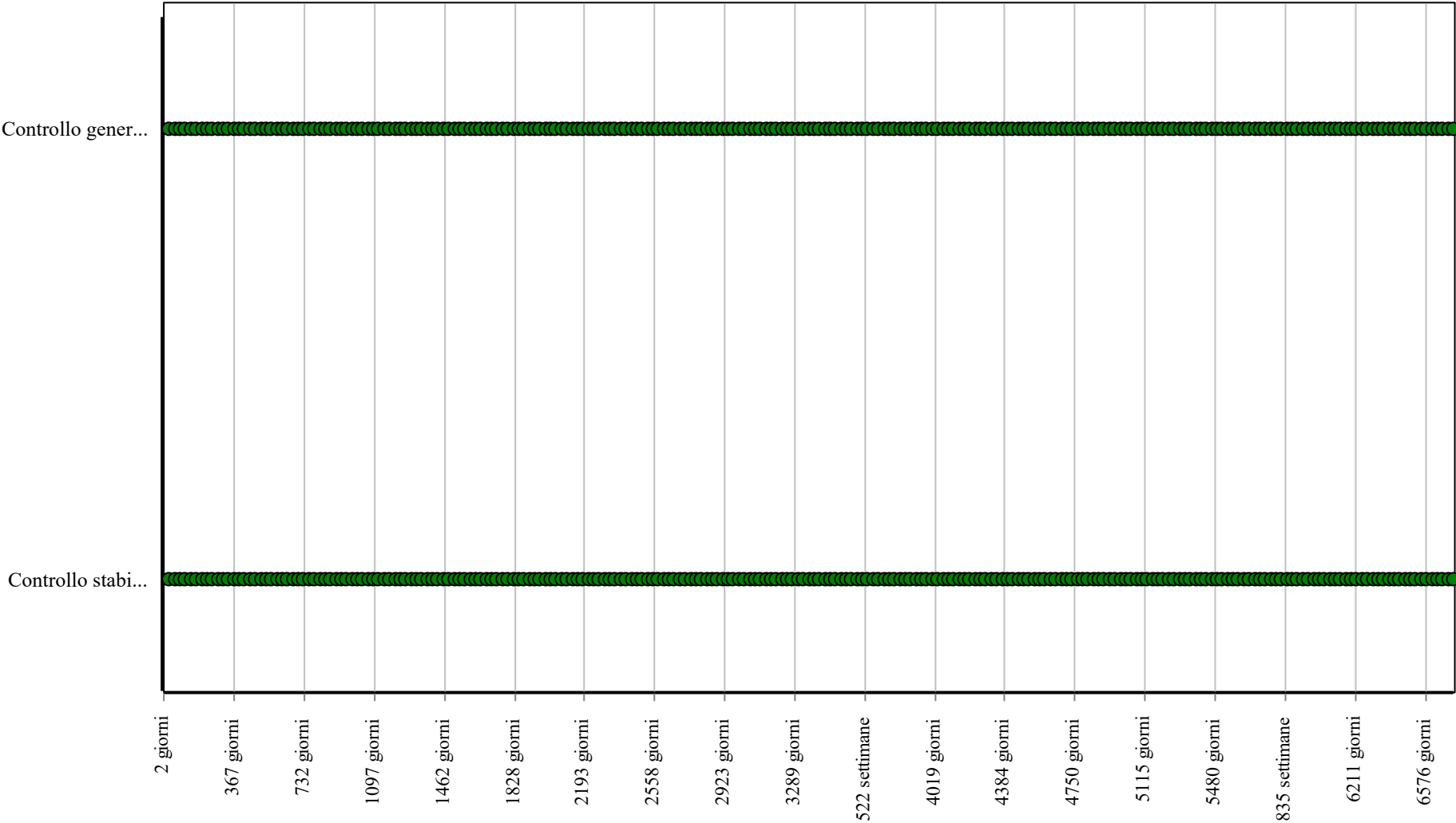
### **02.03.01.I01 Sistemazione della rete di funi**

*Cadenza: quando occorre*

Sistemare le reti di funi in seguito ad eventi meteorici eccezionali e in ogni caso quando occorre.

- Ditte specializzate: *Specializzati vari.*

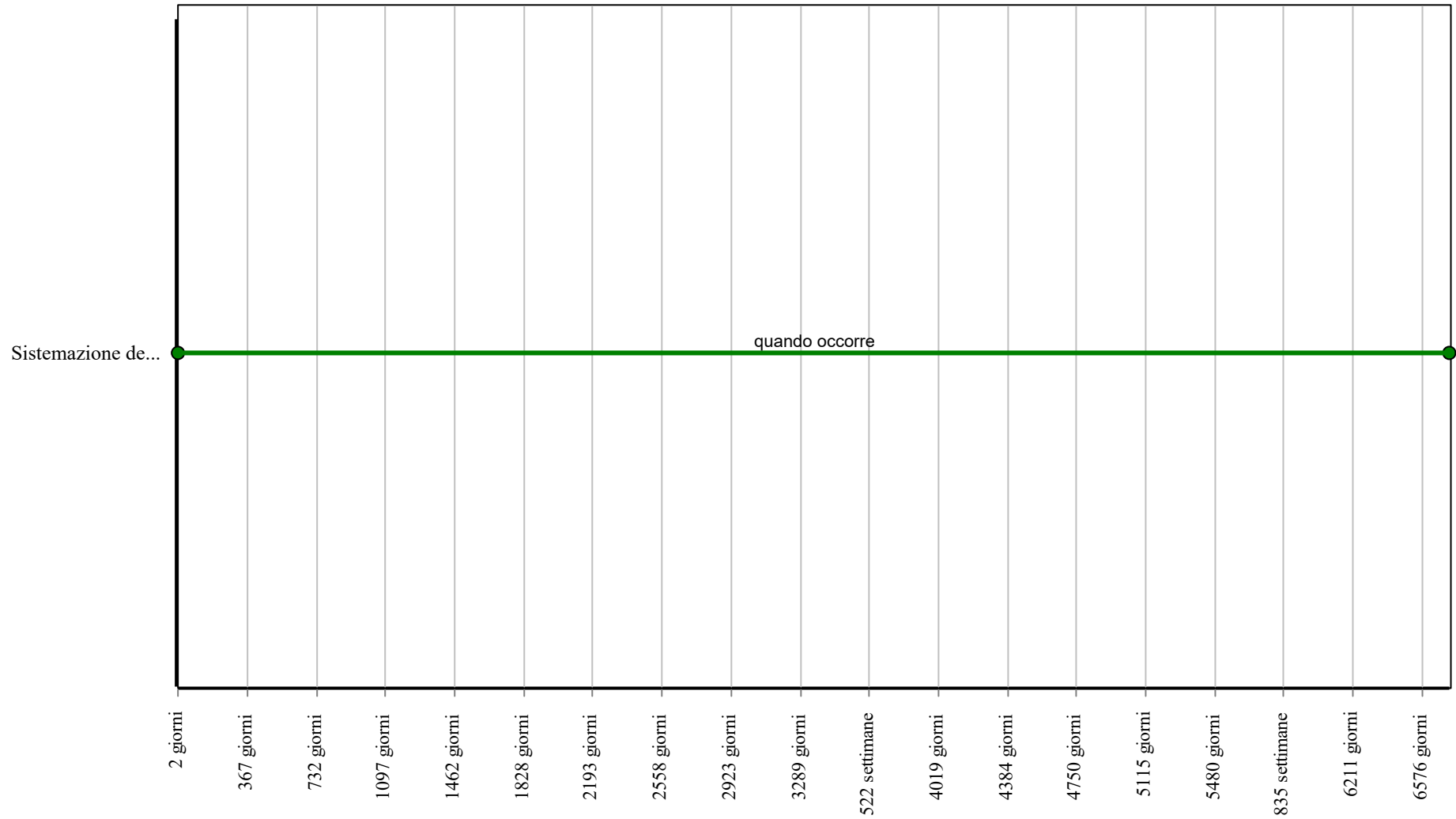
Controlli: Rete di rinforzo in acciaio zincato



**Corpo d'Opera:** Rafforzamento corticale del versante

**Unità Tecnologica:** Reti di rinforzo in acciaio zincato

### Interventi: Rete di rinforzo in acciaio zincato



**Corpo d'Opera:** Rafforzamento corticale del versante

**Unità Tecnologica:** Reti di rinforzo in acciaio zincato

**Comune di NAPOLI**

Area Tutela del Territorio

Servizio Difesa Idrogeologica del Territorio

**PIANO DI MANUTENZIONE**

**PROGRAMMA DI  
MANUTENZIONE**

**SOTTOPROGRAMMA DELLE PRESTAZIONI**

(Articolo 38 del D.P.R. 5 ottobre 2010, n.207)

**OGGETTO:** INTERVENTO DI MESSA IN SICUREZZA DEL COSTONE UBICATO A MONTE  
DELLO STABILE IN VIA FRANCESCO FEON°18  
**COMMITTENTE:** COMUNE DI NAPOLI

01/10/2019, NAPOLI

**IL TECNICO**

(-----)

# Benessere visivo degli spazi esterni

## 02 - Rafforzamento corticale del versante

### 02.01 - Interventi per il controllo dell'erosione idrica superficiale

Codice	Elementi Manutenibili / Requisiti e Prestazioni / Controlli	Tipologia	Frequenza
<b>02.01</b>	<b>Interventi per il controllo dell'erosione idrica superficiale</b>		
02.01.R07	<p>Requisito: Riduzione degli effetti di disturbo visivi</p> <p><i>Benessere visivo degli spazi esterni mediante la riduzione degli effetti di disturbo ottici.</i></p> <ul style="list-style-type: none"> <li>• Livello minimo della prestazione: <i>L'introduzione di elementi negli spazi esterni dovranno essere contenuti entro parametri tali da non provocare disturbi visivi agli utenti.</i></li> <li>• Riferimenti normativi: C.M. Lavori Pubblici 22.5.67, n. 3151; C.M. Lavori Pubblici 22.11.74, n. 13011; D.M. 5.7.75; D.M. 18.12.75; UNI 10840; UNI EN 12464-1/2; UNI 11277; D.M. Ambiente 11.10.2017.</li> </ul>		

### 02.02 - Ancoraggi con barre e bulloni

Codice	Elementi Manutenibili / Requisiti e Prestazioni / Controlli	Tipologia	Frequenza
<b>02.02</b>	<b>Ancoraggi con barre e bulloni</b>		
02.02.R03	<p>Requisito: Riduzione degli effetti di disturbo visivi</p> <p><i>Benessere visivo degli spazi esterni mediante la riduzione degli effetti di disturbo ottici.</i></p> <ul style="list-style-type: none"> <li>• Livello minimo della prestazione: <i>L'introduzione di elementi negli spazi esterni dovranno essere contenuti entro parametri tali da non provocare disturbi visivi agli utenti.</i></li> <li>• Riferimenti normativi: C.M. Lavori Pubblici 22.5.67, n. 3151; C.M. Lavori Pubblici 22.11.74, n. 13011; D.M. 5.7.75; D.M. 18.12.75; UNI 10840; UNI EN 12464-1/2; UNI 11277; D.M. Ambiente 11.10.2017.</li> </ul>		
02.02.01.C02	<p>Controllo: Controllo stabilizzazione parete</p> <p><i>Controllare la stabilizzazione dei versanti e/o della parete e che il materiale utilizzato sia ben ancorato; verificare che il sistema realizzato non abbia notevole impatto ambientale.</i></p>	Ispezione a vista	ogni mese

### 02.03 - Reti di rinforzo in acciaio zincato

Codice	Elementi Manutenibili / Requisiti e Prestazioni / Controlli	Tipologia	Frequenza
<b>02.03</b>	<b>Reti di rinforzo in acciaio zincato</b>		
02.03.R03	<p>Requisito: Riduzione degli effetti di disturbo visivi</p> <p><i>Benessere visivo degli spazi esterni mediante la riduzione degli effetti di disturbo ottici.</i></p> <ul style="list-style-type: none"> <li>• Livello minimo della prestazione: <i>L'introduzione di elementi negli spazi esterni dovranno essere contenuti entro parametri tali da non provocare disturbi visivi agli utenti.</i></li> </ul>		



Codice	Elementi Manutenibili / Requisiti e Prestazioni / Controlli	Tipologia	Frequenza
02.03.01.C02	<ul style="list-style-type: none"> <li>• Riferimenti normativi: C.M. Lavori Pubblici 22.5.67, n. 3151; C.M. Lavori Pubblici 22.11.74, n. 13011; D.M. 5.7.75; D.M. 18.12.75; UNI 10840; UNI EN 12464-1/2; UNI 11277; D.M. Ambiente 11.10.2017.</li> </ul> <p>Controllo: Controllo stabilizzazione parete</p> <p><i>Controllare la stabilizzazione dei versanti e/o della parete e che il materiale utilizzato sia ben ancorato; verificare che il sistema realizzato non abbia notevole impatto ambientale.</i></p>	Ispezione a vista	ogni mese

# Condizioni d'igiene ambientale connesse con l'esposizione ad inquinanti dell'aria interna

## 01 - Muro in cemento armato al piede del versante

### 01.03 - Strutture in elevazione in c.a.

Codice	Elementi Manutenibili / Requisiti e Prestazioni / Controlli	Tipologia	Frequenza
<b>01.03</b>	<b>Strutture in elevazione in c.a.</b>		
01.03.R11	<p>Requisito: Riduzione delle emissioni tossiche-nocive di materiali, elementi e componenti</p> <p><i>Riduzione delle emissioni tossiche-nocive di materiali, connesse con l'esposizione ad inquinanti dell'aria interna.</i></p> <ul style="list-style-type: none"> <li>• Livello minimo della prestazione: <i>L'aria è considerabile di buona qualità se nell'ambiente non sono presenti inquinanti specifici in concentrazioni dannose per la salute dell'occupante e se è percepita come soddisfacente da almeno l'80% degli occupanti.</i></li> <li>• Riferimenti normativi: D.Lgs. 9.4.2008, n. 81; Reg. EU (CLP) n. 1272/08; ISPESL, Linee Guida - Microclima, 6.2006; Accordo Stato-Regioni, Linee Guida Ambienti Confinati, 27.9.2001; Valori Limite di Soglia (TLV) e Indici Biologici di Esposizione (IBE), AIDII 1997 e ACGIH 2002; Collana Quaderni del Ministero della Salute; UNI 11277; D.M. Ambiente 11.10.2017.</li> </ul>		

# Controllabilità tecnologica

## 02 - Rafforzamento corticale del versante

### 02.02 - Ancoraggi con barre e bulloni

Codice	Elementi Manutenibili / Requisiti e Prestazioni / Controlli	Tipologia	Frequenza
<b>02.02.01</b>	<b>Ancoraggi con barre e bulloni</b>		
02.02.01.R01	<p>Requisito: Resistenza meccanica</p> <p><i>Gli elementi dei bulloni e delle barre devono garantire resistenza ad eventuali fenomeni di trazione.</i></p> <ul style="list-style-type: none"> <li>• Livello minimo della prestazione: Devono essere garantiti i valori di resistenza nominale a trazione pari a 550 N/mm<sup>2</sup> ricavati con modalità di prova conformi alla normativa ASTM A975-97.</li> <li>• Riferimenti normativi: UNI EN 10218; ASTM A975-97.</li> </ul>		
02.02.01.C01	<p>Controllo: Controllo generale</p> <p><i>Verificare che i tiranti siano efficienti e che le piastre di tenuta siano ben ancorate al terreno e/o alla roccia.</i></p>	Ispezione	ogni mese

### 02.03 - Reti di rinforzo in acciaio zincato

Codice	Elementi Manutenibili / Requisiti e Prestazioni / Controlli	Tipologia	Frequenza
<b>02.03.01</b>	<b>Rete di rinforzo in acciaio zincato</b>		
02.03.01.R01	<p>Requisito: Resistenza meccanica</p> <p><i>Le reti devono garantire resistenza ad eventuali fenomeni di trazione.</i></p> <ul style="list-style-type: none"> <li>• Livello minimo della prestazione: Devono essere garantiti i valori di resistenza nominale a trazione pari a quelli previsti negli elaborati grafici ricavati con modalità di prova conformi alla normativa di settore.</li> <li>• Riferimenti normativi: UNI 11211; UNI 11437; UNI EN 10218; UNI EN 10223; ASTM A975-97.</li> </ul>		
02.03.01.R02	<p>Requisito: Resistenza alla corrosione</p> <p><i>Le reti utilizzate devono essere realizzate con materiali idonei in modo da garantire la funzionalità del sistema.</i></p> <ul style="list-style-type: none"> <li>• Livello minimo della prestazione: I materiali utilizzati per la formazione delle reti devono avere un rivestimento di lega zinco-alluminio-cerio-lantanio.</li> <li>• Riferimenti normativi: UNI 11211; UNI 11437; UNI EN 10218; UNI EN 10223; UNI EN 10244-1/2; ASTM A975-97.</li> </ul>		

# Di salvaguardia dell'ambiente

## 01 - Muro in cemento armato al piede del versante

### 01.01 - Opere di fondazioni profonde

Codice	Elementi Manutenibili / Requisiti e Prestazioni / Controlli	Tipologia	Frequenza
<b>01.01</b>	<b>Opere di fondazioni profonde</b>		
01.01.R06	<p>Requisito: Utilizzo di materiali, elementi e componenti a ridotto carico ambientale</p> <p><i>I materiali e gli elementi selezionati, durante il ciclo di vita utile dovranno assicurare emissioni ridotte di inquinanti oltre ad un ridotto carico energetico.</i></p> <ul style="list-style-type: none"> <li>• Livello minimo della prestazione: I parametri relativi all'utilizzo di materiali ed elementi e componenti a ridotto carico ambientale dovranno rispettare i limiti previsti dalla normativa vigente</li> <li>• Riferimenti normativi: D.M. Ambiente 8.5.2003, n. 203; D.Lgs. 3.4.2006, n. 152; C.M. Ambiente 15.7.2005, n. 5205; Dir. 2008/98/CE; C.M. Ambiente 19.7.2005; UNI EN ISO 14020; UNI EN ISO 14021; UNI EN ISO 14024; UNI EN ISO 14025; UNI 11277; D.M. Ambiente 11.10.2017.</li> </ul>		
01.01.R09	<p>Requisito: Gestione ecocompatibile del cantiere</p> <p><i>Salvaguardia dell'ambiente attraverso la gestione ecocompatibile del cantiere durante le fasi manutentive</i></p> <ul style="list-style-type: none"> <li>• Livello minimo della prestazione: Utilizzo di materiali e componenti con basse percentuali di interventi manutentivi nel rispetto dei criteri dettati dalla normativa di settore.</li> <li>• Riferimenti normativi: D.M. Ambiente 8.5.2003, n. 203; D.Lgs. 3.4.2006, n. 152; C.M. Ambiente 15.7.2005, n. 5205; Dir. 2008/98/CE; C.M. Ambiente 19.7.2005; UNI EN ISO 14020; UNI EN ISO 14021; UNI EN ISO 14024; UNI EN ISO 14025; UNI 11277; D.M. Ambiente 11.10.2017.</li> </ul>		

### 01.02 - Opere di fondazioni superficiali

Codice	Elementi Manutenibili / Requisiti e Prestazioni / Controlli	Tipologia	Frequenza
<b>01.02</b>	<b>Opere di fondazioni superficiali</b>		
01.02.R06	<p>Requisito: Gestione ecocompatibile del cantiere</p> <p><i>Salvaguardia dell'ambiente attraverso la gestione ecocompatibile del cantiere durante le fasi manutentive</i></p> <ul style="list-style-type: none"> <li>• Livello minimo della prestazione: Utilizzo di materiali e componenti con basse percentuali di interventi manutentivi nel rispetto dei criteri dettati dalla normativa di settore.</li> <li>• Riferimenti normativi: D.M. Ambiente 8.5.2003, n. 203; D.Lgs. 3.4.2006, n. 152; C.M. Ambiente 15.7.2005, n. 5205; Dir. 2008/98/CE; C.M. Ambiente 19.7.2005; UNI EN ISO 14020; UNI EN ISO 14021; UNI EN ISO 14024; UNI EN ISO 14025; UNI 11277; D.M. Ambiente 11.10.2017.</li> </ul>		
01.02.R07	<p>Requisito: Utilizzo di materiali, elementi e componenti a ridotto carico ambientale</p> <p><i>I materiali e gli elementi selezionati, durante il ciclo di vita utile dovranno assicurare emissioni ridotte di inquinanti oltre ad un ridotto carico energetico.</i></p> <ul style="list-style-type: none"> <li>• Livello minimo della prestazione: I parametri relativi all'utilizzo di materiali ed elementi e componenti a ridotto carico ambientale dovranno rispettare i limiti previsti dalla normativa vigente</li> </ul>		

Codice	Elementi Manutenibili / Requisiti e Prestazioni / Controlli	Tipologia	Frequenza
	<ul style="list-style-type: none"> <li>• Riferimenti normativi: D.M. Ambiente 8.5.2003, n. 203; D.Lgs. 3.4.2006, n. 152; C.M. Ambiente 15.7.2005, n. 5205; Dir. 2008/98/CE; C.M. Ambiente 19.7.2005; UNI EN ISO 14020; UNI EN ISO 14021; UNI EN ISO 14024; UNI EN ISO 14025; UNI 11277; D.M. Ambiente 11.10.2017.</li> </ul>		

### 01.03 - Strutture in elevazione in c.a.

Codice	Elementi Manutenibili / Requisiti e Prestazioni / Controlli	Tipologia	Frequenza
<b>01.03</b>	<b>Strutture in elevazione in c.a.</b>		
01.03.R08	<p>Requisito: Utilizzo di materiali, elementi e componenti a ridotto carico ambientale</p> <p><i>I materiali e gli elementi selezionati, durante il ciclo di vita utile dovranno assicurare emissioni ridotte di inquinanti oltre ad un ridotto carico energetico.</i></p> <ul style="list-style-type: none"> <li>• Livello minimo della prestazione: <i>I parametri relativi all'utilizzo di materiali ed elementi e componenti a ridotto carico ambientale dovranno rispettare i limiti previsti dalla normativa vigente</i></li> <li>• Riferimenti normativi: D.M. Ambiente 8.5.2003, n. 203; D.Lgs. 3.4.2006, n. 152; C.M. Ambiente 15.7.2005, n. 5205; Dir. 2008/98/CE; C.M. Ambiente 19.7.2005; UNI EN ISO 14020; UNI EN ISO 14021; UNI EN ISO 14024; UNI EN ISO 14025; UNI 11277; D.M. Ambiente 11.10.2017.</li> </ul>		
01.03.R10	<p>Requisito: Gestione ecocompatibile del cantiere</p> <p><i>Salvaguardia dell'ambiente attraverso la gestione ecocompatibile del cantiere durante le fasi manutentive</i></p> <ul style="list-style-type: none"> <li>• Livello minimo della prestazione: <i>Utilizzo di materiali e componenti con basse percentuali di interventi manutentivi nel rispetto dei criteri dettati dalla normativa di settore.</i></li> <li>• Riferimenti normativi: D.M. Ambiente 8.5.2003, n. 203; D.Lgs. 3.4.2006, n. 152; C.M. Ambiente 15.7.2005, n. 5205; Dir. 2008/98/CE; C.M. Ambiente 19.7.2005; UNI EN ISO 14020; UNI EN ISO 14021; UNI EN ISO 14024; UNI EN ISO 14025; UNI 11277; D.M. Ambiente 11.10.2017.</li> </ul>		

## 02 - Rafforzamento corticale del versante

### 02.01 - Interventi per il controllo dell'erosione idrica superficiale

Codice	Elementi Manutenibili / Requisiti e Prestazioni / Controlli	Tipologia	Frequenza
<b>02.01</b>	<b>Interventi per il controllo dell'erosione idrica superficiale</b>		
02.01.R02	<p>Requisito: Certificazione ecologica</p> <p><i>I prodotti, elementi, componenti e materiali dovranno essere dotati di etichettatura ecologica o di dichiarazione ambientale.</i></p> <ul style="list-style-type: none"> <li>• Livello minimo della prestazione: <i>Possesso di etichettatura ecologica o di dichiarazione ambientale dei prodotti impiegati.</i></li> <li>• Riferimenti normativi: UNI EN ISO 14020; UNI EN ISO 14021; UNI EN ISO 14024; UNI EN ISO 14025; UNI 11277; D.M. Ambiente 11.10.2017.</li> </ul>		

# Di stabilità

## 01 - Muro in cemento armato al piede del versante

### 01.01 - Opere di fondazioni profonde

Codice	Elementi Manutenibili / Requisiti e Prestazioni / Controlli	Tipologia	Frequenza
<b>01.01</b>	<b>Opere di fondazioni profonde</b>		
01.01.R05	<p>Requisito: Resistenza meccanica</p> <p><i>Le opere di fondazioni profonde dovranno essere in grado di contrastare le eventuali manifestazioni di deformazioni e cedimenti rilevanti dovuti all'azione di determinate sollecitazioni (carichi, forze sismiche, ecc.).</i></p> <ul style="list-style-type: none"> <li>• Livello minimo della prestazione: Per i livelli minimi si rimanda alle prescrizioni di legge e di normative vigenti in materia.</li> <li>• Riferimenti normativi: Legge 5.11.1971, n. 1086; Legge 2.2.1974, n. 64; D.M. Infrastrutture e Trasporti 17.1.2018; UNI 8290-2; UNI EN 196-1; UNI EN 1356; UNI EN 12390-1; UNI EN 1992 1/2; UNI EN 1090-3; UNI 9503; UNI EN 1993; UNI EN 1999; UNI EN 1994 UNI EN 1994 1/2; UNI EN 1995; UNI EN 384; UNI EN 1504-8; UNI/TR 11634.</li> </ul>		
01.01.01.C01	<p>Controllo: Controllo struttura</p> <p><i>Controllare l'integrità delle pareti e dei pilastri verificando l'assenza di eventuali lesioni e/o fessurazioni. Controllare eventuali smottamenti del terreno circostante alla struttura che possano essere indicatori di cedimenti strutturali. Effettuare verifiche e controlli approfonditi particolarmente in corrispondenza di manifestazioni a calamità naturali (sisma, nubifragi, ecc.).</i></p>	Controllo a vista	ogni 12 mesi

### 01.02 - Opere di fondazioni superficiali

Codice	Elementi Manutenibili / Requisiti e Prestazioni / Controlli	Tipologia	Frequenza
<b>01.02</b>	<b>Opere di fondazioni superficiali</b>		
01.02.R05	<p>Requisito: Resistenza meccanica</p> <p><i>Le opere di fondazioni superficiali dovranno essere in grado di contrastare le eventuali manifestazioni di deformazioni e cedimenti rilevanti dovuti all'azione di determinate sollecitazioni (carichi, forze sismiche, ecc.).</i></p> <ul style="list-style-type: none"> <li>• Livello minimo della prestazione: Per i livelli minimi si rimanda alle prescrizioni di legge e di normative vigenti in materia.</li> <li>• Riferimenti normativi: Legge 5.11.1971, n. 1086; Legge 2.2.1974, n. 64; D.M. Infrastrutture e Trasporti 17.1.2018; UNI 8290-2; UNI EN 196-1; UNI EN 1356; UNI EN 12390-1; UNI EN 1992 1/2; UNI EN 1090-3; UNI 9503; UNI EN 1993; UNI EN 1999; UNI EN 1994; UNI EN 1994 1/2; UNI EN 1995; UNI EN 384; UNI EN 1504-8.</li> </ul>		
01.02.01.C01	<p>Controllo: Controllo struttura</p> <p><i>Controllare l'integrità delle pareti e dei pilastri verificando l'assenza di eventuali lesioni e/o fessurazioni. Controllare eventuali smottamenti del terreno circostante alla struttura che possano essere indicatori di cedimenti strutturali. Effettuare verifiche e controlli approfonditi particolarmente in corrispondenza di manifestazioni a calamità naturali (sisma, nubifragi, ecc.).</i></p>	Controllo a vista	ogni 12 mesi

### 01.03 - Strutture in elevazione in c.a.

Codice	Elementi Manutenibili / Requisiti e Prestazioni / Controlli	Tipologia	Frequenza
--------	---	-----------	-----------

Codice	Elementi Manutenibili / Requisiti e Prestazioni / Controlli	Tipologia	Frequenza
<b>01.03</b>	<b>Strutture in elevazione in c.a.</b>		
01.03.R03	<p>Requisito: Resistenza meccanica</p> <p><i>Le strutture di elevazione dovranno essere in grado di contrastare le eventuali manifestazioni di deformazioni e cedimenti rilevanti dovuti all'azione di determinate sollecitazioni (carichi, forze sismiche, ecc.).</i></p> <ul style="list-style-type: none"> <li>• Livello minimo della prestazione: <i>Per i livelli minimi si rimanda alle prescrizioni di legge e di normative vigenti in materia. In particolare al D.M. Infrastrutture e Trasporti 17.1.2018.</i></li> <li>• Riferimenti normativi: <i>Legge 5.11.1971, n. 1086; Legge 2.2.1974, n. 64; D.M. Infrastrutture e Trasporti 17.1.2018; UNI 8290-2; UNI EN 196-1; UNI EN 1356; UNI EN 12390-1; UNI EN 1992 1/2; UNI EN 1090-3; UNI 9503; UNI EN 1504-8; UNI EN 1993; UNI EN 1999; UNI EN 1994; UNI EN 1994 1/2; UNI EN 1995; UNI EN 384; UNI/TR 11634.</i></li> </ul>		
01.03.01.C02	<p>Controllo: Controllo di deformazioni e/o spostamenti</p> <p><i>Controllare eventuali deformazioni e/o spostamenti dell'elemento strutturale dovuti a cause esterne che ne alterano la normale configurazione.</i></p>	Controllo a vista	ogni 12 mesi
01.03.01.C01	<p>Controllo: Controllo di eventuale quadro fessurativo</p> <p><i>Attraverso un esame visivo del quadro fessurativo approfondire ed analizzare eventuali dissesti strutturali anche con l'ausilio di indagini strumentali in situ.</i></p>	Controllo a vista	ogni 12 mesi
01.03.R06	<p>Requisito: Resistenza al vento</p> <p><i>Le strutture di elevazione debbono resistere alle azioni e depressioni del vento tale da non compromettere la stabilità e la funzionalità degli elementi che le costituiscono.</i></p> <ul style="list-style-type: none"> <li>• Livello minimo della prestazione: <i>I valori minimi variano in funzione del tipo di struttura in riferimento ai seguenti parametri dettati dal D.M. Infrastrutture e Trasporti 17.1.2018. Il vento, la cui direzione si considera generalmente orizzontale, esercita sulle costruzioni azioni che variano nel tempo provocando, in generale, effetti dinamici.</i></li> </ul> <p><i>Per le costruzioni usuali tali azioni sono convenzionalmente ricondotte alle azioni statiche equivalenti. Peraltro, per costruzioni di forma o tipologia inusuale, oppure di grande altezza o lunghezza, o di rilevante snellezza e leggerezza, o di notevole flessibilità e ridotte capacità dissipative, il vento può dare luogo ad effetti la cui valutazione richiede l'uso di metodologie di calcolo e sperimentali adeguate allo stato dell'arte e che tengano conto della dinamica del sistema.</i></p> <ul style="list-style-type: none"> <li>• Riferimenti normativi: <i>D.M. Infrastrutture e Trasporti 17.1.2018; UNI 8290-2; CNR-DT 207/2008.</i></li> </ul>		

# Durabilità tecnologica

## 01 - Muro in cemento armato al piede del versante

### 01.03 - Strutture in elevazione in c.a.

Codice	Elementi Manutenibili / Requisiti e Prestazioni / Controlli	Tipologia	Frequenza
<b>01.03</b>	<b>Strutture in elevazione in c.a.</b>		
01.03.R07	<p>Requisito: Durata della vita nominale (periodo di riferimento per l'azione sismica)</p> <p>La vita nominale di un'opera strutturale VN è intesa come il numero di anni nel quale la struttura, purché è soggetta alla manutenzione ordinaria, deve potere essere usata per lo scopo al quale è destinata.</p> <p>• Livello minimo della prestazione: La vita nominale delle opere varia in funzione delle classi d'uso definite di seguito. In particolare la tabella mostra i valori di Vr corrispondenti ai valori di Vn che individuano le frontiere tra i tre tipi di costruzione considerati (tipo 1, tipo 2, tipo 3); valori di Vn intermedi tra detti valori di frontiera (e dunque valori di Vr intermedi tra quelli mostrati in tabella) sono consentiti ed i corrispondenti valori dei parametri <math>a_g</math>, <math>F_0</math> e <math>T_c</math> necessari a definire l'azione sismica sono ricavati utilizzando le formule d'interpolazione fornite nell'Allegato A alle NTC. Gli intervalli di valori attribuiti a Vr al variare di Vn e Classe d'uso sono:</p> <p>- Classe d'uso = I e <math>V_n \leq 10</math> allora <math>V_r = 35</math>; - Classe d'uso = I e <math>V_n \geq 50</math> allora <math>V_r \geq 35</math>; - Classe d'uso = I e <math>V_n \geq 100</math> allora <math>V_r \geq 70</math>; - Classe d'uso = II e <math>V_n \leq 10</math> allora <math>V_r = 35</math>; - Classe d'uso = II e <math>V_n \geq 50</math> allora <math>V_r \geq 50</math>; - Classe d'uso = II e <math>V_n \geq 100</math> allora <math>V_r \geq 100</math>; - Classe d'uso = III e <math>V_n \leq 10</math> allora <math>V_r = 35</math>; - Classe d'uso = III e <math>V_n \geq 50</math> allora <math>V_r \geq 75</math>; - Classe d'uso = III e <math>V_n \geq 100</math> allora <math>V_r \geq 150</math>; - Classe d'uso = IV e <math>V_n \leq 10</math> allora <math>V_r = 35</math>; - Classe d'uso = IV e <math>V_n \geq 50</math> allora <math>V_r \geq 100</math>; - Classe d'uso = IV e <math>V_n \geq 100</math> allora <math>V_r \geq 200</math>. dove per classe d'uso si intende:- Classe I: Costruzioni con presenza solo occasionale di persone, edifici agricoli;- Classe II: Costruzioni il cui uso preveda normali affollamenti, senza contenuti pericolosi per l'ambiente e senza funzioni pubbliche e sociali essenziali. Industrie con attività non pericolose per l'ambiente. Ponti, opere infrastrutturali, reti viarie non ricadenti in Classe d'uso III o in Classe d'uso IV, reti ferroviarie la cui interruzione non provochi situazioni di emergenza. Dighe il cui collasso non provochi conseguenze rilevanti;- Classe III: Costruzioni il cui uso preveda affollamenti significativi. Industrie con attività pericolose per l'ambiente. Reti viarie extraurbane non ricadenti in Classe d'uso IV. Ponti e reti ferroviarie la cui interruzione provochi situazioni di emergenza. Dighe rilevanti per le conseguenze di un loro eventuale collasso;- Classe IV: Costruzioni con funzioni pubbliche o strategiche importanti, anche con riferimento alla gestione della protezione civile in caso di calamità. Industrie con attività particolarmente pericolose per l'ambiente. Reti viarie di tipo A o B, di cui al D.M. 5 novembre 2001, n. 6792, "Norme funzionali e geometriche per la costruzione delle strade", e di tipo C quando appartenenti ad itinerari di collegamento tra capoluoghi di provincia non altresì serviti da strade di tipo A o B. Ponti e reti ferroviarie di importanza critica per il mantenimento delle vie di comunicazione, particolarmente dopo un evento sismico. Dighe connesse al funzionamento di acquedotti e a impianti di produzione di energia elettrica.</p> <p>• Riferimenti normativi: D.M. Infrastrutture e Trasporti 17.1.2018; Direttiva del Presidente del Consiglio dei Ministri 12.10.2007; UNI/TR 11634.</p>		



# Gestione dei rifiuti

## 01 - Muro in cemento armato al piede del versante

### 01.01 - Opere di fondazioni profonde

Codice	Elementi Manutenibili / Requisiti e Prestazioni / Controlli	Tipologia	Frequenza
<b>01.01</b>	<b>Opere di fondazioni profonde</b>		
01.01.R07	<p>Requisito: Utilizzo di materiali, elementi e componenti riciclati</p> <p><i>Per diminuire la quantit à di rifiuti dai prodotti, dovr à essere previsto l'utilizzo di materiali riciclati.</i></p> <ul style="list-style-type: none"> <li>• Livello minimo della prestazione: <i>Calcolare la percentuale di materiali da avviare ai processi di riciclaggio.</i></li> </ul> <p><i>Determinare la percentuale in termini di quantit à (kg) o di superficie (mq) di materiale impiegato nell 'elemento tecnico in relazione all 'unit à funzionale assunta.</i></p> <ul style="list-style-type: none"> <li>• Riferimenti normativi: D.M. Ambiente 8.5.2003, n. 203; D.Lgs. 3.4.2006, n. 152; C.M. Ambiente 15.7.2005, n. 5205; Dir. 2008/98/CE; C.M. Ambiente 19.7.2005; UNI EN ISO 14020; UNI EN ISO 14021; UNI EN ISO 14024; UNI EN ISO 14025; UNI 11277; D.M. Ambiente 11.10.2017.</li> </ul>		

### 01.02 - Opere di fondazioni superficiali

Codice	Elementi Manutenibili / Requisiti e Prestazioni / Controlli	Tipologia	Frequenza
<b>01.02</b>	<b>Opere di fondazioni superficiali</b>		
01.02.R08	<p>Requisito: Utilizzo di materiali, elementi e componenti riciclati</p> <p><i>Per diminuire la quantit à di rifiuti dai prodotti, dovr à essere previsto l'utilizzo di materiali riciclati.</i></p> <ul style="list-style-type: none"> <li>• Livello minimo della prestazione: <i>Calcolare la percentuale di materiali da avviare ai processi di riciclaggio.</i></li> </ul> <p><i>Determinare la percentuale in termini di quantit à (kg) o di superficie (mq) di materiale impiegato nell 'elemento tecnico in relazione all 'unit à funzionale assunta.</i></p> <ul style="list-style-type: none"> <li>• Riferimenti normativi: D.M. Ambiente 8.5.2003, n. 203; D.Lgs. 3.4.2006, n. 152; C.M. Ambiente 15.7.2005, n. 5205; Dir. 2008/98/CE; C.M. Ambiente 19.7.2005; UNI EN ISO 14020; UNI EN ISO 14021; UNI EN ISO 14024; UNI EN ISO 14025; UNI 11277; D.M. Ambiente 11.10.2017.</li> </ul>		

### 01.03 - Strutture in elevazione in c.a.

Codice	Elementi Manutenibili / Requisiti e Prestazioni / Controlli	Tipologia	Frequenza
<b>01.03</b>	<b>Strutture in elevazione in c.a.</b>		
01.03.R09	<p>Requisito: Utilizzo di materiali, elementi e componenti riciclati</p> <p><i>Per diminuire la quantit à di rifiuti dai prodotti, dovr à essere previsto l'utilizzo di materiali riciclati.</i></p> <ul style="list-style-type: none"> <li>• Livello minimo della prestazione: <i>Calcolare la percentuale di materiali da avviare ai processi di riciclaggio.</i></li> </ul> <p><i>Determinare la percentuale in termini di quantit à (kg) o di superficie (mq) di materiale impiegato nell 'elemento tecnico in relazione all 'unit à funzionale assunta.</i></p> <ul style="list-style-type: none"> <li>• Riferimenti normativi: D.M. Ambiente 8.5.2003, n. 203; D.Lgs. 3.4.2006, n. 152; C.M. Ambiente 15.7.2005, n. 5205; Dir. 2008/98/CE; C.M. Ambiente 19.7.2005; UNI EN ISO 14020; UNI EN ISO 14021; UNI EN ISO 14024; UNI EN ISO 14025; UNI</li> </ul>		

Codice	Elementi Manutenibili / Requisiti e Prestazioni / Controlli	Tipologia	Frequenza
	11277; D.M. Ambiente 11.10.2017.		
01.03.R12	<p>Requisito: Demolizione selettiva</p> <p><i>Demolizione selettiva attraverso la gestione razionale dei rifiuti.</i></p> <ul style="list-style-type: none"> <li>• Livello minimo della prestazione: <i>Verifica della separabilità dei componenti secondo il principio assenza – presenza per i principali elementi tecnici costituenti il manufatto edilizio.</i></li> <li>• Riferimenti normativi: <i>D.Lgs. 3.4.2006, n. 152; UNI EN 13242; UNI EN ISO 14688-1; UNI EN 13285; UNI 11277; D.M. Ambiente 11.10.2017.</i></li> </ul>		

# Integrazione della cultura materiale

## 02 - Rafforzamento corticale del versante

### 02.01 - Interventi per il controllo dell'erosione idrica superficiale

Codice	Elementi Manutenibili / Requisiti e Prestazioni / Controlli	Tipologia	Frequenza
<b>02.01</b>	<b>Interventi per il controllo dell'erosione idrica superficiale</b>		
02.01.R05	<p>Requisito: Recupero delle tradizioni costruttive locali</p> <p><i>Garantire la salvaguardia delle tradizioni costruttive locali.</i></p> <ul style="list-style-type: none"> <li>• Livello minimo della prestazione: <i>Garantire una idonea percentuale di elementi e materiali con caratteristiche tecnico costruttive e materiali di progetto adeguati con il contesto in cui si inserisce l'intervento.</i></li> <li>• Riferimenti normativi: D.Lgs. 26.3.2008, n. 63; D.Lgs. 22.1.2004, n. 42; D.Lgs. 24.3.2006, n. 157; D.Lgs. 3.4.2006, n. 152; UNI 11277; D.M. Ambiente 11.10.2017.</li> </ul>		

# Integrazione Paesaggistica

## 02 - Rafforzamento corticale del versante

### 02.01 - Interventi per il controllo dell'erosione idrica superficiale

Codice	Elementi Manutenibili / Requisiti e Prestazioni / Controlli	Tipologia	Frequenza
<b>02.01</b>	<b>Interventi per il controllo dell'erosione idrica superficiale</b>		
02.01.R06	<p>Requisito: Riconoscibilità dei caratteri ambientali del luogo</p> <p><i>Garantire che gli interventi siano in armonia con le caratteristiche dell'ambiente sia costruito che naturale in cui si inseriscono.</i></p> <ul style="list-style-type: none"> <li>• Livello minimo della prestazione: Per interventi sul costruito e sul naturale, bisogna assicurare in particolare: <ul style="list-style-type: none"> <li>- la riconoscibilità dei caratteri morfologico strutturali del contesto;</li> <li>- la riconoscibilità della qualità percettiva dell'ambiente.</li> </ul> </li> <li>• Riferimenti normativi: D.Lgs. 26.3.2008, n. 63; D.Lgs. 22.1.2004, n. 42; D.Lgs. 24.3.2006, n. 157; D.Lgs. 3.4.2006, n. 152; UNI 11277; D.M. Ambiente 11.10.2017.</li> </ul>		
02.01.01.C02	<p>Controllo: Verifica superficie a vista</p> <p><i>Verificare che le superfici a vista utilizzate siano rispettose dei luoghi in cui si inseriscono e non alterano i caratteri morfologici del sito. Verificare che i rivestimenti esterni siano integri e che le strutture di ancoraggio non arrechino danni alle superfici adiacenti.</i></p>	Ispezione a vista	ogni 6 mesi

### 02.02 - Ancoraggi con barre e bulloni

Codice	Elementi Manutenibili / Requisiti e Prestazioni / Controlli	Tipologia	Frequenza
<b>02.02</b>	<b>Ancoraggi con barre e bulloni</b>		
02.02.R02	<p>Requisito: Riconoscibilità dei caratteri ambientali del luogo</p> <p><i>Garantire che gli interventi siano in armonia con le caratteristiche dell'ambiente sia costruito che naturale in cui si inseriscono.</i></p> <ul style="list-style-type: none"> <li>• Livello minimo della prestazione: Per interventi sul costruito e sul naturale, bisogna assicurare in particolare: <ul style="list-style-type: none"> <li>- la riconoscibilità dei caratteri morfologico strutturali del contesto;</li> <li>- la riconoscibilità della qualità percettiva dell'ambiente.</li> </ul> </li> <li>• Riferimenti normativi: D.Lgs. 26.3.2008, n. 63; D.Lgs. 22.1.2004, n. 42; D.Lgs. 24.3.2006, n. 157; D.Lgs. 3.4.2006, n. 152; UNI 11277; D.M. Ambiente 11.10.2017.</li> </ul>		
02.02.01.C02	<p>Controllo: Controllo stabilizzazione parete</p> <p><i>Controllare la stabilizzazione dei versanti e/o della parete e che il materiale utilizzato sia ben ancorato; verificare che il sistema realizzato non abbia notevole impatto ambientale.</i></p>	Ispezione a vista	ogni mese

### 02.03 - Reti di rinforzo in acciaio zincato

Codice	Elementi Manutenibili / Requisiti e Prestazioni / Controlli	Tipologia	Frequenza
<b>02.03</b>	<b>Reti di rinforzo in acciaio zincato</b>		
02.03.R02	<p>Requisito: Riconoscibilità dei caratteri ambientali del luogo</p> <p><i>Garantire che gli interventi siano in armonia con le caratteristiche dell'ambiente sia costruito che naturale in cui si inseriscono.</i></p>		

Codice	Elementi Manutenibili / Requisiti e Prestazioni / Controlli	Tipologia	Frequenza
02.03.01.C02	<ul style="list-style-type: none"> <li>• Livello minimo della prestazione: <i>Per interventi sul costruito e sul naturale, bisogna assicurare in particolare:</i> <ul style="list-style-type: none"> <li>- la riconoscibilit� dei caratteri morfologico strutturali del contesto;</li> <li>- la riconoscibilit� della qualit� percettiva dell'ambiente.</li> </ul> </li> <li>• Riferimenti normativi: D.Lgs. 26.3.2008, n. 63; D.Lgs. 22.1.2004, n. 42; D.Lgs. 24.3.2006, n. 157; D.Lgs. 3.4.2006, n. 152; UNI 11277; D.M. Ambiente 11.10.2017.</li> </ul> <p>Controllo: Controllo stabilizzazione parete</p> <p><i>Controllare la stabilizzazione dei versanti e/o della parete e che il materiale utilizzato sia ben ancorato; verificare che il sistema realizzato non abbia notevole impatto ambientale.</i></p>	Ispezione a vista	ogni mese

# Protezione antincendio

## 01 - Muro in cemento armato al piede del versante

### 01.03 - Strutture in elevazione in c.a.

Codice	Elementi Manutenibili / Requisiti e Prestazioni / Controlli	Tipologia	Frequenza
<b>01.03</b>	<b>Strutture in elevazione in c.a.</b>		
01.03.R04	<p>Requisito: Resistenza al fuoco</p> <p><i>La resistenza al fuoco rappresenta l'attitudine degli elementi che costituiscono le strutture a conservare, in un tempo determinato, la stabilità (R), la tenuta (E) e l'isolamento termico (I). Essa è intesa come il tempo necessario affinché la struttura raggiunga uno dei due stati limite di stabilità e di integrità, in corrispondenza dei quali non è più in grado sia di reagire ai carichi applicati sia di impedire la propagazione dell'incendio.</i></p> <ul style="list-style-type: none"> <li>• Livello minimo della prestazione: In particolare gli elementi costruttivi delle strutture di elevazione devono avere la resistenza al fuoco indicata di seguito, espressa in termini di tempo entro il quale le strutture di elevazioni conservano stabilità, tenuta alla fiamma, ai fumi ed isolamento termico: <ul style="list-style-type: none"> <li>- altezza antincendio (m): da 12 a 32 - Classe REI (min) = 60;</li> <li>- altezza antincendio (m): da oltre 32 a 80 - Classe REI (min) = 90;</li> <li>- altezza antincendio (m): oltre 80 - Classe REI (min) = 120.</li> </ul> </li> <li>• Riferimenti normativi: D.Lgs. 9.4.2008, n. 81; D.M. Interno 30.11.1983; D.M. Interno 26.6.1984; D.M. Interno 14.1.1985; D.M. Interno 16.5.1987, n. 246; D.M. Interno 26.8.1992; D.M. Attività Produttive 3.9.2001; D.M. Interno 18.9.2002; D.M. Interno 21.6.2004; D.M. Interno 3.11.2004; D.M. Interno 10.3.2005; D.M. Interno 15.3.2005; D.M. Interno 16.2.2007; D.M. Interno 9.3.2007; D.M. Interno 9.5.2007; C.M. Interno 15.2.2008, n. 1968; UNI 8290-2; UNI 8456; UNI 8627; UNI 8629-4; UNI 9174; UNI 9177; UNI 9503; UNI 9504; UNI EN 1634-1; UNI EN 1992; UNI EN 1363-1/2; UNI EN ISO 1182; UNI CEI EN ISO 13943; UNI EN 1994-1-2.</li> </ul>		

# Protezione dagli agenti chimici ed organici

## 01 - Muro in cemento armato al piede del versante

### 01.01 - Opere di fondazioni profonde

Codice	Elementi Manutenibili / Requisiti e Prestazioni / Controlli	Tipologia	Frequenza
<b>01.01</b>	<b>Opere di fondazioni profonde</b>		
01.01.R02	<p>Requisito: Resistenza agli agenti aggressivi</p> <p><i>Le opere di fondazioni profonde non debbono subire dissoluzioni o disgregazioni e mutamenti di aspetto a causa dell'azione di agenti aggressivi chimici.</i></p> <ul style="list-style-type: none"> <li>• Livello minimo della prestazione: Nelle opere e manufatti in calcestruzzo, il D.M. Infrastrutture e Trasporti 17.1.2018 prevede che gli spessori minimi del copriferro variano in funzione delle tipologie costruttive, la normativa dispone che "L'armatura resistente deve essere protetta da un adeguato ricoprimento di calcestruzzo".</li> <li>• Riferimenti normativi: D.Lgs. 9.4.2008, n. 81; D.M. Infrastrutture e Trasporti 17.1.2018; UNI 7699; UNI 8290-2; UNI 9944; UNI 10322.</li> </ul>		
01.01.R03	<p>Requisito: Resistenza agli attacchi biologici</p> <p><i>Le opere di fondazioni profonde a seguito della presenza di organismi viventi (animali, vegetali, microrganismi) non dovranno subire riduzioni di prestazioni.</i></p> <ul style="list-style-type: none"> <li>• Livello minimo della prestazione: I valori minimi di resistenza agli attacchi biologici variano in funzione dei materiali, dei prodotti utilizzati, delle classi di rischio, delle situazioni generali di servizio, dell'esposizione a umidificazione e del tipo di agente biologico. Distribuzione degli agenti biologici per classi di rischio (UNI EN 335-1):  <i>Classe di rischio 1- Situazione generale di servizio: non a contatto con terreno, al coperto (secco);- Descrizione dell'esposizione a umidificazione in servizio: nessuna;- Distribuzione degli agenti biologici: insetti = U, termiti = Legge</i>  <i>Classe di rischio 2- Situazione generale di servizio: non a contatto con terreno, al coperto (rischio di umidificazione);- Descrizione dell'esposizione a umidificazione in servizio: occasionale;- Distribuzione degli agenti biologici: funghi = U; (*)insetti = U; termiti = Legge</i>  <i>Classe di rischio 3- Situazione generale di servizio: non a contatto con terreno, non al coperto;- Descrizione dell'esposizione a umidificazione in servizio: frequente;- Distribuzione degli agenti biologici: funghi = U; (*)insetti = U; termiti = Legge</i>  <i>Classe di rischio 4;- Situazione generale di servizio: a contatto con terreno o acqua dolce;- Descrizione dell'esposizione a umidificazione in servizio: permanente;- Distribuzione degli agenti biologici: funghi = U; (*)insetti = U; termiti = Legge</i>  <i>Classe di rischio 5;- Situazione generale di servizio: in acqua salata;- Descrizione dell'esposizione a umidificazione in servizio: permanente;- Distribuzione degli agenti biologici: funghi = U; (*)insetti = U; termiti = L; organismi marini = U.U = universalmente presente in Europa L = localmente presente in Europa(*) il rischio di attacco pu</i>  <i>ò essere significativo a seconda delle particolari situazioni di servizio.</i> </li> <li>• Riferimenti normativi: UNI 8290-2; UNI 8662-1/2/3; UNI 8789; UNI 8795; UNI 8859; UNI 8940; UNI 8976; UNI 9090; UNI 9092-1; UNI EN 335-1/2; UNI CEN/TS 1099.</li> </ul>		
01.01.R04	<p>Requisito: Resistenza al gelo</p> <p><i>Le opere di fondazioni profonde non dovranno subire disgregazioni e variazioni dimensionali e di aspetto in conseguenza della formazione di ghiaccio.</i></p>		

Codice	Elementi Manutenibili / Requisiti e Prestazioni / Controlli	Tipologia	Frequenza
	<ul style="list-style-type: none"> <li>• Livello minimo della prestazione: I valori minimi variano in funzione del materiale impiegato. La resistenza al gelo viene determinata secondo prove di laboratorio su provini di calcestruzzo (provenienti da getti effettuati in cantiere, confezionato in laboratorio o ricavato da calcestruzzo già indurito) sottoposti a cicli alternati di gelo (in aria raffreddata) e disgelo (in acqua termostattizzata). Le misurazioni della variazione del modulo elastico, della massa e della lunghezza ne determinano la resistenza al gelo.</li> <li>• Riferimenti normativi: UNI 7087; UNI 8290-2; UNI 8520-1; UNI 11417-1/2; UNI EN 206-1; UNI EN 771-1; UNI EN 934-1; UNI EN 12350-7; UNI EN 1328; UNI EN 12670; UNI EN 13055-1; ISO/DIS 4846.</li> </ul>		

## 01.02 - Opere di fondazioni superficiali

Codice	Elementi Manutenibili / Requisiti e Prestazioni / Controlli	Tipologia	Frequenza
<b>01.02</b>	<b>Opere di fondazioni superficiali</b>		
01.02.R02	<p>Requisito: Resistenza agli agenti aggressivi</p> <p>Le opere di fondazioni superficiali non debbono subire dissoluzioni o disgregazioni e mutamenti di aspetto a causa dell'azione di agenti aggressivi chimici.</p> <ul style="list-style-type: none"> <li>• Livello minimo della prestazione: Nelle opere e manufatti in calcestruzzo, il D.M. Infrastrutture e Trasporti 17.1.2018 prevede che gli spessori minimi del copriferro variano in funzione delle tipologie costruttive, la normativa dispone che "L'armatura resistente deve essere protetta da un adeguato ricoprimento di calcestruzzo".</li> <li>• Riferimenti normativi: D.Lgs. 9.4.2008, n. 81; D.M. Infrastrutture e Trasporti 17.1.2018; UNI 7699; UNI 8290-2; UNI 9944; UNI 10322.</li> </ul>		
01.02.R03	<p>Requisito: Resistenza agli attacchi biologici</p> <p>Le opere di fondazioni superficiali a seguito della presenza di organismi viventi (animali, vegetali, microrganismi) non dovranno subire riduzioni di prestazioni.</p> <ul style="list-style-type: none"> <li>• Livello minimo della prestazione: I valori minimi di resistenza agli attacchi biologici variano in funzione dei materiali, dei prodotti utilizzati, delle classi di rischio, delle situazioni generali di servizio, dell'esposizione a umidificazione e del tipo di agente biologico. Distribuzione degli agenti biologici per classi di rischio (UNI EN 335-1):            Classe di rischio 1- Situazione generale di servizio: non a contatto con terreno, al coperto (secco);- Descrizione dell'esposizione a umidificazione in servizio: nessuna;- Distribuzione degli agenti biologici: insetti = U, termiti = Legge            Classe di rischio 2- Situazione generale di servizio: non a contatto con terreno, al coperto (rischio di umidificazione);- Descrizione dell'esposizione a umidificazione in servizio: occasionale;- Distribuzione degli agenti biologici: funghi = U; (*)insetti = U; termiti = Legge            Classe di rischio 3- Situazione generale di servizio: non a contatto con terreno, non al coperto;- Descrizione dell'esposizione a umidificazione in servizio: frequente;- Distribuzione degli agenti biologici: funghi = U; (*)insetti = U; termiti = Legge            Classe di rischio 4;- Situazione generale di servizio: a contatto con terreno o acqua dolce;- Descrizione dell'esposizione a umidificazione in servizio: permanente;- Distribuzione degli agenti biologici: funghi = U; (*)insetti = U; termiti = Legge            Classe di rischio 5;- Situazione generale di servizio: in acqua salata;- Descrizione dell'esposizione a umidificazione in servizio: permanente;- Distribuzione degli agenti biologici: funghi = U; (*)insetti = U; termiti = L; organismi marini = U.U = universalmente presente in Europa L = localmente presente in Europa(*) il rischio di attacco può essere non significativo a seconda delle particolari situazioni di servizio.</li> </ul>		



Codice	Elementi Manutenibili / Requisiti e Prestazioni / Controlli	Tipologia	Frequenza
	<ul style="list-style-type: none"> <li>• Riferimenti normativi: UNI 8290-2; UNI 8662-1/2/3; UNI 8789; UNI 8795; UNI 8859; UNI 8940; UNI 8976; UNI 9090; UNI 9092-1; UNI EN 335-1/2; UNI CEN/TS 1099.</li> </ul>		
01.02.R04	<p>Requisito: Resistenza al gelo</p> <p><i>Le opere di fondazioni superficiali non dovranno subire disgregazioni e variazioni dimensionali e di aspetto in conseguenza della formazione di ghiaccio.</i></p> <ul style="list-style-type: none"> <li>• Livello minimo della prestazione: I valori minimi variano in funzione del materiale impiegato. La resistenza al gelo viene determinata secondo prove di laboratorio su provini di calcestruzzo (provenienti da getti effettuati in cantiere, confezionato in laboratorio o ricavato da calcestruzzo già indurito) sottoposti a cicli alternati di gelo (in aria raffreddata) e disgelo (in acqua termostattizzata). Le misurazioni della variazione del modulo elastico, della massa e della lunghezza ne determinano la resistenza al gelo.</li> <li>• Riferimenti normativi: UNI 7087; UNI 8290-2; UNI 8520-1; UNI 11417-1/2; UNI EN 206-1; UNI EN 771-1; UNI EN 934-1; UNI EN 12350-7; UNI EN 1328; UNI EN 12670; UNI EN 13055-1; ISO/DIS 4846.</li> </ul>		

### 01.03 - Strutture in elevazione in c.a.

Codice	Elementi Manutenibili / Requisiti e Prestazioni / Controlli	Tipologia	Frequenza
<b>01.03</b>	<b>Strutture in elevazione in c.a.</b>		
01.03.R01	<p>Requisito: Resistenza agli agenti aggressivi</p> <p><i>Le strutture di elevazione non debbono subire dissoluzioni o disgregazioni e mutamenti di aspetto a causa dell'azione di agenti aggressivi chimici.</i></p> <ul style="list-style-type: none"> <li>• Livello minimo della prestazione: Nelle opere e manufatti in calcestruzzo, il D.M. Infrastrutture e Trasporti 17.1.2018 prevede che gli spessori minimi del copriferro variano in funzione delle tipologie costruttive, in particolare la normativa dispone che "L'armatura resistente deve essere protetta da un adeguato ricoprimento di calcestruzzo".</li> <li>• Riferimenti normativi: D.Lgs. 9.4.2008, n. 81; D.M. Infrastrutture e Trasporti 17.1.2018; UNI 7699; UNI 8290-2; UNI 9944; UNI 10322.</li> </ul>		
01.03.R05	<p>Requisito: Resistenza al gelo</p> <p><i>Le strutture di elevazione non dovranno subire disgregazioni e variazioni dimensionali e di aspetto in conseguenza della formazione di ghiaccio.</i></p> <ul style="list-style-type: none"> <li>• Livello minimo della prestazione: I valori minimi variano in funzione del materiale impiegato. La resistenza al gelo viene determinata secondo prove di laboratorio su provini di calcestruzzo (provenienti da getti effettuati in cantiere, confezionato in laboratorio o ricavato da calcestruzzo già indurito) sottoposti a cicli alternati di gelo (in aria raffreddata) e disgelo (in acqua termostattizzata). Le misurazioni della variazione del modulo elastico, della massa e della lunghezza ne determinano la resistenza al gelo.</li> <li>• Riferimenti normativi: UNI 7087; UNI 8290-2; UNI 8520-1; UNI 11417-1/2; UNI EN 206-1; UNI EN 771-1; UNI EN 934-1; UNI EN 12350-7; UNI EN 1328; UNI EN 12670; UNI EN 13055-1; ISO/DIS 4846.</li> </ul>		

# Protezione elettrica

## 01 - Muro in cemento armato al piede del versante

### 01.01 - Opere di fondazioni profonde

Codice	Elementi Manutenibili / Requisiti e Prestazioni / Controlli	Tipologia	Frequenza
<b>01.01</b>	<b>Opere di fondazioni profonde</b>		
01.01.R01	<p>Requisito: (Attitudine al) controllo delle dispersioni elettriche</p> <p><i>Le opere di fondazioni profonde dovranno, in modo idoneo, impedire eventuali dispersioni elettriche.</i></p> <ul style="list-style-type: none"> <li>• Livello minimo della prestazione: <i>Essi variano in funzione delle modalit�� di progetto.</i></li> <li>• Riferimenti normativi: Legge 1.3.1968, n. 186; D.M. Sviluppo Economico 22.1.2008, n. 37; D.Lgs. 9.4.2008, n. 81; UNI 8290-2; CEI EN 50522; CEI EN 61936-1; CEI 64-8; CEI 81-10/1; CEI S.423.</li> </ul>		

### 01.02 - Opere di fondazioni superficiali

Codice	Elementi Manutenibili / Requisiti e Prestazioni / Controlli	Tipologia	Frequenza
<b>01.02</b>	<b>Opere di fondazioni superficiali</b>		
01.02.R01	<p>Requisito: (Attitudine al) controllo delle dispersioni elettriche</p> <p><i>Le opere di fondazioni superficiali dovranno, in modo idoneo, impedire eventuali dispersioni elettriche.</i></p> <ul style="list-style-type: none"> <li>• Livello minimo della prestazione: <i>Essi variano in funzione delle modalit�� di progetto.</i></li> <li>• Riferimenti normativi: Legge 1.3.1968, n. 186; D.M. Sviluppo Economico 22.1.2008, n. 37; D.Lgs. 9.4.2008, n. 81; UNI 8290-2; CEI EN 50522; CEI EN 61936-1; CEI 64-8; CEI 81-10/1; CEI S.423.</li> </ul>		

### 01.03 - Strutture in elevazione in c.a.

Codice	Elementi Manutenibili / Requisiti e Prestazioni / Controlli	Tipologia	Frequenza
<b>01.03</b>	<b>Strutture in elevazione in c.a.</b>		
01.03.R02	<p>Requisito: (Attitudine al) controllo delle dispersioni elettriche</p> <p><i>Le strutture di elevazione dovranno in modo idoneo impedire eventuali dispersioni elettriche.</i></p> <ul style="list-style-type: none"> <li>• Livello minimo della prestazione: <i>Essi variano in funzione delle modalit�� di progetto.</i></li> <li>• Riferimenti normativi: Legge 1.3.1968, n. 186; D.M. Sviluppo Economico 22.1.2008, n. 37; D.Lgs. 9.4.2008, n. 81; UNI 8290-2; CEI EN 50522; CEI EN 61936-1; CEI 64-8; CEI 81-10/1; CEI S.423.</li> </ul>		

# Salvaguardia dei sistemi naturalistici e paesaggistici

## 02 - Rafforzamento corticale del versante

### 02.01 - Interventi per il controllo dell'erosione idrica superficiale

Codice	Elementi Manutenibili / Requisiti e Prestazioni / Controlli	Tipologia	Frequenza
<b>02.01</b>	<b>Interventi per il controllo dell'erosione idrica superficiale</b>		
02.01.R01	<p>Requisito: Adeguato inserimento paesaggistico</p> <p><i>Adeguato inserimento paesaggistico e rispetto delle visuali e della compatibilità morfologica del terreno</i></p> <ul style="list-style-type: none"> <li>• Livello minimo della prestazione: Dovranno essere rispettati i criteri dettati dalla normativa di settore.</li> <li>• Riferimenti normativi: D.Lgs. 26.3.2008, n. 63; D.Lgs. 22.1.2004, n. 42; D.Lgs. 24.3.2006, n. 157; D.Lgs. 3.4.2006, n. 152; UNI 11277; D.M. Ambiente 11.10.2017.</li> </ul>		
02.01.01.C02	<p>Controllo: Verifica superficie a vista</p> <p><i>Verificare che le superfici a vista utilizzate siano rispettose dei luoghi in cui si inseriscono e non alterano i caratteri morfologici del sito. Verificare che i rivestimenti esterni siano integri e che le strutture di ancoraggio non arrechino danni alle superfici adiacenti.</i></p>	Ispezione a vista	ogni 6 mesi
02.01.R03	<p>Requisito: Protezione delle specie vegetali di particolare valore e inserimento di nuove specie vegetali</p> <p><i>Mantenimento e salvaguardia delle specie vegetali esistenti ed inserimento di nuove essenze autoctone</i></p> <ul style="list-style-type: none"> <li>• Livello minimo della prestazione: La piantumazione e la salvaguardia di essenze vegetali ed arboree dovranno essere eseguita nel rispetto delle specie autoctone presenti nell'area oggetto di intervento, salvo individui manifestamente malati o deperenti secondo le indicazioni di regolamenti locali del verde, ecc..</li> <li>• Riferimenti normativi: Legge 14.1.2013, n. 10; Protocollo ISA; Regolamenti Comunali del Verde; Linee Guida Regionali; UNI 11277; UNI/PdR 8:2014; D.M. Ambiente 11.10.2017</li> </ul>		
02.01.01.C02	<p>Controllo: Verifica superficie a vista</p> <p><i>Verificare che le superfici a vista utilizzate siano rispettose dei luoghi in cui si inseriscono e non alterano i caratteri morfologici del sito. Verificare che i rivestimenti esterni siano integri e che le strutture di ancoraggio non arrechino danni alle superfici adiacenti.</i></p>	Ispezione a vista	ogni 6 mesi
02.01.R08	<p>Requisito: Salvaguardia del sistema del verde</p> <p><i>Salvaguardia dei sistemi naturalistici e paesaggistici attraverso la protezione del sistema del verde.</i></p> <ul style="list-style-type: none"> <li>• Livello minimo della prestazione: In particolare dovranno essere assicurato il rispetto delle essenze vegetali arboree ed autoctone presenti nell'area oggetto di intervento, attraverso una opportuna selezione e separazione delle specie malate o in stato di deperimento. Nel caso di nuovi impianti, assicurare l'inserimento di idonee essenze arboree autoctone.</li> <li>• Riferimenti normativi: Legge 14.1.2013, n. 10; Protocollo ISA; Regolamenti Comunali del Verde; Linee Guida Regionali; UNI 11277; UNI/PdR 8:2014; D.M. Ambiente 11.10.2017</li> </ul>		
02.01.R09	<p>Requisito: Tutela e valorizzazione della diversità biologica del contesto naturalistico</p>		

Codice	Elementi Manutenibili / Requisiti e Prestazioni / Controlli	Tipologia	Frequenza
02.01.01.C02	<p><i>La proposta progettuale dell'opera dovrà avere un impatto minimo sul sistema naturalistico.</i></p> <ul style="list-style-type: none"> <li>• Livello minimo della prestazione: Dovranno essere rispettati i criteri dettati dalla normativa di settore.</li> <li>• Riferimenti normativi: D.Lgs. 26.3.2008, n. 63; D.Lgs. 22.1.2004, n. 42; D.Lgs. 24.3.2006, n. 157; D.Lgs. 3.4.2006, n. 152; UNI 11277; D.M. Ambiente 11.10.2017.</li> </ul> <p>Controllo: Verifica superficie a vista</p> <p><i>Verificare che le superfici a vista utilizzate siano rispettose dei luoghi in cui si inseriscono e non alterano i caratteri morfologici del sito. Verificare che i rivestimenti esterni siano integri e che le strutture di ancoraggio non arrechino danni alle superfici adiacenti.</i></p>	Ispezione a vista	ogni 6 mesi

## 02.02 - Ancoraggi con barre e bulloni

Codice	Elementi Manutenibili / Requisiti e Prestazioni / Controlli	Tipologia	Frequenza
<b>02.02</b>	<b>Ancoraggi con barre e bulloni</b>		
02.02.R01	<p>Requisito: Adeguato inserimento paesaggistico</p> <p><i>Adeguato inserimento paesaggistico e rispetto delle visuali e della compatibilità morfologica del terreno</i></p> <ul style="list-style-type: none"> <li>• Livello minimo della prestazione: Dovranno essere rispettati i criteri dettati dalla normativa di settore.</li> <li>• Riferimenti normativi: D.Lgs. 26.3.2008, n. 63; D.Lgs. 22.1.2004, n. 42; D.Lgs. 24.3.2006, n. 157; D.Lgs. 3.4.2006, n. 152; UNI 11277; D.M. Ambiente 11.10.2017.</li> </ul>		
02.02.01.C02	<p>Controllo: Controllo stabilizzazione parete</p> <p><i>Controllare la stabilizzazione dei versanti e/o della parete e che il materiale utilizzato sia ben ancorato; verificare che il sistema realizzato non abbia notevole impatto ambientale.</i></p>	Ispezione a vista	ogni mese

## 02.03 - Reti di rinforzo in acciaio zincato

Codice	Elementi Manutenibili / Requisiti e Prestazioni / Controlli	Tipologia	Frequenza
<b>02.03</b>	<b>Reti di rinforzo in acciaio zincato</b>		
02.03.R01	<p>Requisito: Adeguato inserimento paesaggistico</p> <p><i>Adeguato inserimento paesaggistico e rispetto delle visuali e della compatibilità morfologica del terreno</i></p> <ul style="list-style-type: none"> <li>• Livello minimo della prestazione: Dovranno essere rispettati i criteri dettati dalla normativa di settore.</li> <li>• Riferimenti normativi: D.Lgs. 26.3.2008, n. 63; D.Lgs. 22.1.2004, n. 42; D.Lgs. 24.3.2006, n. 157; D.Lgs. 3.4.2006, n. 152; UNI 11277; D.M. Ambiente 11.10.2017.</li> </ul>		
02.03.01.C02	<p>Controllo: Controllo stabilizzazione parete</p> <p><i>Controllare la stabilizzazione dei versanti e/o della parete e che il materiale utilizzato sia ben ancorato; verificare che il sistema realizzato non abbia notevole impatto ambientale.</i></p>	Ispezione a vista	ogni mese

# Salvaguardia dell'integrità del suolo e del sottosuolo

## 01 - Muro in cemento armato al piede del versante

### 01.01 - Opere di fondazioni profonde

Codice	Elementi Manutenibili / Requisiti e Prestazioni / Controlli	Tipologia	Frequenza
<b>01.01</b>	<b>Opere di fondazioni profonde</b>		
01.01.R08	<p>Requisito: Recupero ambientale del terreno di sbancamento</p> <p><i>Salvaguardia dell' 'integrità del suolo e del sottosuolo attraverso il recupero del terreno di sbancamento.</i></p> <ul style="list-style-type: none"> <li>• Livello minimo della prestazione: Dovranno essere rispettati i criteri dettati dalla normativa di settore.</li> <li>• Riferimenti normativi: D. Lgs. 3.4.2006, n. 152; D.Lgs. 12.9.2014, n. 133; Legge 11.11.2014, n. 164; D.P.R. 14.7.2016, n.279; UNI 11277; D.M. Ambiente 11.10.2017.</li> </ul>		

### 01.02 - Opere di fondazioni superficiali

Codice	Elementi Manutenibili / Requisiti e Prestazioni / Controlli	Tipologia	Frequenza
<b>01.02</b>	<b>Opere di fondazioni superficiali</b>		
01.02.R09	<p>Requisito: Recupero ambientale del terreno di sbancamento</p> <p><i>Salvaguardia dell' 'integrità del suolo e del sottosuolo attraverso il recupero del terreno di sbancamento.</i></p> <ul style="list-style-type: none"> <li>• Livello minimo della prestazione: Dovranno essere rispettati i criteri dettati dalla normativa di settore.</li> <li>• Riferimenti normativi: D. Lgs. 3.4.2006, n. 152; D.L. 12.9.2014, n. 133; Legge 11.11.2014, n. 164; D.P.R. 14.7.2016, n.279; UNI 11277; D.M. Ambiente 11.10.2017.</li> </ul>		

## 02 - Rafforzamento corticale del versante

### 02.01 - Interventi per il controllo dell'erosione idrica superficiale

Codice	Elementi Manutenibili / Requisiti e Prestazioni / Controlli	Tipologia	Frequenza
<b>02.01</b>	<b>Interventi per il controllo dell'erosione idrica superficiale</b>		
02.01.R04	<p>Requisito: Recupero ambientale del terreno di sbancamento</p> <p><i>Salvaguardia dell' 'integrità del suolo e del sottosuolo attraverso il recupero del terreno di sbancamento.</i></p> <ul style="list-style-type: none"> <li>• Livello minimo della prestazione: Dovranno essere rispettati i criteri dettati dalla normativa di settore.</li> <li>• Riferimenti normativi: D.Lgs. 3.4.2006, n. 152; D.Lgs. 12.9.2014, n. 133; Legge 11.11.2014 n.164; D.P.R. 14.7.2016; UNI 11277; D.M. Ambiente 11.10.2017.</li> </ul>		

# Utilizzo razionale delle risorse

## 01 - Muro in cemento armato al piede del versante

### 01.01 - Opere di fondazioni profonde

Codice	Elementi Manutenibili / Requisiti e Prestazioni / Controlli	Tipologia	Frequenza
<b>01.01</b>	<b>Opere di fondazioni profonde</b>		
01.01.R10	<p>Requisito: Utilizzo di materiali, elementi e componenti caratterizzati da un'elevata durabilità</p> <p><i>Utilizzo razionale delle risorse attraverso l'impiego di materiali con una elevata durabilità.</i></p> <ul style="list-style-type: none"> <li>• Livello minimo della prestazione: Nella fase progettuale bisogna garantire una adeguata percentuale di elementi costruttivi caratterizzati da una durabilità elevata.</li> <li>• Riferimenti normativi: D.M. Ambiente 8.5.2003, n. 203; D.Lgs. 3.4.2006, n. 152; C.M. Ambiente 15.7.2005, n. 5205; Dir. 2008/98/CE; C.M. Ambiente 19.7.2005; UNI EN ISO 14020; UNI EN ISO 14021; UNI EN ISO 14024; UNI EN ISO 14025; UNI 11277; D.M. Ambiente 11.10.2017.</li> </ul>		
01.01.01.C02	<p>Controllo: Controllo impiego di materiali durevoli</p> <p><i>Verificare che nelle fasi manutentive degli elementi vengano utilizzati componenti caratterizzati da una durabilità elevata.</i></p>	Verifica	quando occorre

### 01.02 - Opere di fondazioni superficiali

Codice	Elementi Manutenibili / Requisiti e Prestazioni / Controlli	Tipologia	Frequenza
<b>01.02</b>	<b>Opere di fondazioni superficiali</b>		
01.02.R10	<p>Requisito: Utilizzo di materiali, elementi e componenti caratterizzati da un'elevata durabilità</p> <p><i>Utilizzo razionale delle risorse attraverso l'impiego di materiali con una elevata durabilità.</i></p> <ul style="list-style-type: none"> <li>• Livello minimo della prestazione: Nella fase progettuale bisogna garantire una adeguata percentuale di elementi costruttivi caratterizzati da una durabilità elevata.</li> <li>• Riferimenti normativi: D.M. Ambiente 8.5.2003, n. 203; D.Lgs. 3.4.2006, n. 152; C.M. Ambiente 15.7.2005, n. 5205; Dir. 2008/98/CE; C.M. Ambiente 19.7.2005; UNI EN ISO 14020; UNI EN ISO 14021; UNI EN ISO 14024; UNI EN ISO 14025; UNI 11277; D.M. Ambiente 11.10.2017.</li> </ul>		
01.02.01.C02	<p>Controllo: Controllo impiego di materiali durevoli</p> <p><i>Verificare che nelle fasi manutentive degli elementi vengano utilizzati componenti caratterizzati da una durabilità elevata.</i></p>	Verifica	quando occorre

### 01.03 - Strutture in elevazione in c.a.

Codice	Elementi Manutenibili / Requisiti e Prestazioni / Controlli	Tipologia	Frequenza
<b>01.03</b>	<b>Strutture in elevazione in c.a.</b>		
01.03.R13	<p>Requisito: Utilizzo di materiali, elementi e componenti caratterizzati da un'elevata durabilità</p>		

Codice	Elementi Manutenibili / Requisiti e Prestazioni / Controlli	Tipologia	Frequenza
01.03.01.C03	<p><i>Utilizzo razionale delle risorse attraverso l'impiego di materiali con una elevata durabilit��.</i></p> <ul style="list-style-type: none"> <li>• Livello minimo della prestazione: <i>Nella fase progettuale bisogna garantire una adeguata percentuale di elementi costruttivi caratterizzati da una durabilit�� elevata.</i></li> <li>• Riferimenti normativi: <i>D.M. Ambiente 8.5.2003, n. 203; D.Lgs. 3.4.2006, n. 152; C.M. Ambiente 15.7.2005, n. 5205; Dir. 2008/98/CE; C.M. Ambiente 19.7.2005; UNI EN ISO 14020; UNI EN ISO 14021; UNI EN ISO 14024; UNI EN ISO 14025; UNI 11277; D.M. Ambiente 11.10.2017.</i></li> </ul> <p>Controllo: Controllo impiego di materiali durevoli</p> <p><i>Verificare che nelle fasi manutentive degli elementi vengano utilizzati componenti caratterizzati da una durabilit�� elevata.</i></p>	Verifica	quando occorre

**Comune di NAPOLI**

Area Tutela del Territorio

Servizio Difesa Idrogeologica del Territorio

**PIANO DI MANUTENZIONE**

**PROGRAMMA DI  
MANUTENZIONE**

**SOTTOPROGRAMMA DEI CONTROLLI**

(Articolo 38 del D.P.R. 5 ottobre 2010, n.207)

**OGGETTO:** INTERVENTO DI MESSA IN SICUREZZA DEL COSTONE UBICATO A MONTE  
DELLO STABILE IN VIA FRANCESCO FEON°18  
**COMMITTENTE:** COMUNE DI NAPOLI

01/10/2019, NAPOLI

**IL TECNICO**

(-----)



## 01 - Muro in cemento armato al piede del versante

### 01.01 - Opere di fondazioni profonde

Codice	Elementi Manutenibili / Controlli	Tipologia	Frequenza
<b>01.01.01</b>	<b>Pali trivellati</b>		
01.01.01.C02	<p>Controllo: Controllo impiego di materiali durevoli</p> <p><i>Verificare che nelle fasi manutentive degli elementi vengano utilizzati componenti caratterizzati da una durabilit�� elevata.</i></p> <ul style="list-style-type: none"> <li>• Requisiti da verificare: 1) Utilizzo di materiali, elementi e componenti caratterizzati da un'elevata durabilit��.</li> <li>• Anomalie riscontrabili: 1) Impiego di materiali non durevoli.</li> <li>• Ditte specializzate: Tecnici di livello superiore.</li> </ul>	Verifica	quando occorre
01.01.01.C01	<p>Controllo: Controllo struttura</p> <p><i>Controllare l'integrit�� delle pareti e dei pilastri verificando l'assenza di eventuali lesioni e/o fessurazioni. Controllare eventuali smottamenti del terreno circostante alla struttura che possano essere indicatori di cedimenti strutturali. Effettuare verifiche e controlli approfonditi particolarmente in corrispondenza di manifestazioni a calamit�� naturali (sisma, nubifragi, ecc.).</i></p> <ul style="list-style-type: none"> <li>• Requisiti da verificare: 1) Resistenza meccanica.</li> <li>• Anomalie riscontrabili: 1) Cedimenti; 2) Deformazioni e spostamenti; 3) Distacchi murari; 4) Fessurazioni; 5) Lesioni; 6) Non perpendicolarit�� del fabbricato; 7) Penetrazione di umidit��.</li> <li>• Ditte specializzate: Tecnici di livello superiore.</li> </ul>	Controllo a vista	ogni 12 mesi

### 01.02 - Opere di fondazioni superficiali

Codice	Elementi Manutenibili / Controlli	Tipologia	Frequenza
<b>01.02.01</b>	<b>Cordoli in c.a.</b>		
01.02.01.C02	<p>Controllo: Controllo impiego di materiali durevoli</p> <p><i>Verificare che nelle fasi manutentive degli elementi vengano utilizzati componenti caratterizzati da una durabilit�� elevata.</i></p> <ul style="list-style-type: none"> <li>• Requisiti da verificare: 1) Utilizzo di materiali, elementi e componenti caratterizzati da un'elevata durabilit��.</li> <li>• Anomalie riscontrabili: 1) Impiego di materiali non durevoli.</li> <li>• Ditte specializzate: Tecnici di livello superiore.</li> </ul>	Verifica	quando occorre
01.02.01.C01	<p>Controllo: Controllo struttura</p> <p><i>Controllare l'integrit�� delle pareti e dei pilastri verificando l'assenza di eventuali lesioni e/o fessurazioni. Controllare eventuali smottamenti del terreno circostante alla struttura che possano essere indicatori di cedimenti strutturali. Effettuare verifiche e controlli approfonditi particolarmente in corrispondenza di manifestazioni a calamit�� naturali (sisma, nubifragi, ecc.).</i></p> <ul style="list-style-type: none"> <li>• Requisiti da verificare: 1) Resistenza meccanica.</li> <li>• Anomalie riscontrabili: 1) Cedimenti; 2) Distacchi murari; 3) Fessurazioni; 4) Lesioni; 5) Non perpendicolarit�� del fabbricato; 6) Penetrazione di umidit��; 7) Deformazioni e spostamenti.</li> <li>• Ditte specializzate: Tecnici di livello superiore.</li> </ul>	Controllo a vista	ogni 12 mesi

### 01.03 - Strutture in elevazione in c.a.

Codice	Elementi Manutenibili / Controlli	Tipologia	Frequenza
<b>01.03.01</b>	<b>Pareti</b>		
01.03.01.C03	Controllo: Controllo impiego di materiali durevoli	Verifica	quando occorre

Codice	Elementi Manutenibili / Controlli	Tipologia	Frequenza
	<p>Verificare che nelle fasi manutentive degli elementi vengano utilizzati componenti caratterizzati da una durabilità elevata.</p> <ul style="list-style-type: none"> <li>• Requisiti da verificare: 1) Utilizzo di materiali, elementi e componenti caratterizzati da un'elevata durabilità.</li> <li>• Anomalie riscontrabili: 1) Impiego di materiali non durevoli.</li> <li>• Ditte specializzate: Tecnici di livello superiore.</li> </ul>		
01.03.01.C01	<p>Controllo: Controllo di eventuale quadro fessurativo</p> <p>Attraverso un esame visivo del quadro fessurativo approfondire ed analizzare eventuali dissesti strutturali anche con l'ausilio di indagini strumentali in situ.</p> <ul style="list-style-type: none"> <li>• Requisiti da verificare: 1) Resistenza meccanica.</li> <li>• Anomalie riscontrabili: 1) Deformazioni e spostamenti; 2) Distacco; 3) Esposizione dei ferri di armatura; 4) Fessurazioni; 5) Lesioni; 6) Penetrazione di umidità.</li> <li>• Ditte specializzate: Tecnici di livello superiore.</li> </ul>	Controllo a vista	ogni 12 mesi
01.03.01.C02	<p>Controllo: Controllo di deformazioni e/o spostamenti</p> <p>Controllare eventuali deformazioni e/o spostamenti dell'elemento strutturale dovuti a cause esterne che ne alterano la normale configurazione.</p> <ul style="list-style-type: none"> <li>• Requisiti da verificare: 1) Resistenza meccanica.</li> <li>• Anomalie riscontrabili: 1) Deformazioni e spostamenti; 2) Distacco; 3) Esposizione dei ferri di armatura; 4) Fessurazioni; 5) Lesioni; 6) Penetrazione di umidità.</li> <li>• Ditte specializzate: Tecnici di livello superiore.</li> </ul>	Controllo a vista	ogni 12 mesi

## 02 - Rafforzamento corticale del versante

### 02.01 - Interventi per il controllo dell'erosione idrica superficiale

Codice	Elementi Manutenibili / Controlli	Tipologia	Frequenza
<b>02.01.01</b>	<b>Geocomposito anti-erosivo</b>		
02.01.01.C01	<p>Controllo: Verifica generale</p> <p><i>Verificare la tenuta dei picchetti di ancoraggio. Verificare lo stato dell'intasamento superficiale e lo stato di attecchimento delle eventuali talee e delle piantine radicate.</i></p> <ul style="list-style-type: none"> <li>Anomalie riscontrabili: 1) Difetti di attecchimento; 2) Difetti di ancoraggio; 3) Perdita di materiale; 4) Depositi superficiali; 5) Mancata aderenza.</li> <li>Ditte specializzate: Giardiniere.</li> </ul>	Ispezione a vista	ogni 6 mesi
02.01.01.C02	<p>Controllo: Verifica superficie a vista</p> <p><i>Verificare che le superfici a vista utilizzate siano rispettose dei luoghi in cui si inseriscono e non alterano i caratteri morfologici del sito. Verificare che i rivestimenti esterni siano integri e che le strutture di ancoraggio non arrechino danni alle superfici adiacenti.</i></p> <ul style="list-style-type: none"> <li>Requisiti da verificare: 1) Adeguato inserimento paesaggistico; 2) Protezione delle specie vegetali di particolare valore e inserimento di nuove specie vegetali; 3) Riconoscibilità dei caratteri ambientali del luogo; 4) Tutela e valorizzazione della diversità biologica del contesto naturalistico.</li> <li>Anomalie riscontrabili: 1) Errata sovrapposizione; 2) Perdita di materiale; 3) Mancata aderenza.</li> <li>Ditte specializzate: Specializzati vari.</li> </ul>	Ispezione a vista	ogni 6 mesi

### 02.02 - Ancoraggi con barre e bulloni

Codice	Elementi Manutenibili / Controlli	Tipologia	Frequenza
<b>02.02.01</b>	<b>Ancoraggi con barre e bulloni</b>		
02.02.01.C01	<p>Controllo: Controllo generale</p> <p><i>Verificare che i tiranti siano efficienti e che le piastre di tenuta siano ben ancorate al terreno e/o alla roccia.</i></p> <ul style="list-style-type: none"> <li>Requisiti da verificare: 1) Resistenza meccanica.</li> <li>Anomalie riscontrabili: 1) Corrosione; 2) Difetti di tenuta; 3) Rotture.</li> <li>Ditte specializzate: Giardiniere, Specializzati vari.</li> </ul>	Ispezione	ogni mese
02.02.01.C02	<p>Controllo: Controllo stabilizzazione parete</p> <p><i>Controllare la stabilizzazione dei versanti e/o della parete e che il materiale utilizzato sia ben ancorato; verificare che il sistema realizzato non abbia notevole impatto ambientale.</i></p> <ul style="list-style-type: none"> <li>Requisiti da verificare: 1) Adeguato inserimento paesaggistico; 2) Riconoscibilità dei caratteri ambientali del luogo; 3) Riduzione degli effetti di disturbo visivi.</li> <li>Anomalie riscontrabili: 1) Difetti di tenuta; 2) Rotture.</li> <li>Ditte specializzate: Giardiniere, Specializzati vari.</li> </ul>	Ispezione a vista	ogni mese

### 02.03 - Reti di rinforzo in acciaio zincato

Codice	Elementi Manutenibili / Controlli	Tipologia	Frequenza
<b>02.03.01</b>	<b>Rete di rinforzo in acciaio zincato</b>		
02.03.01.C01	Controllo: Controllo generale	Ispezione	ogni mese

Codice	Elementi Manutenibili / Controlli	Tipologia	Frequenza
	<p>Verificare che le reti siano efficienti e che non causino la fuoriuscita dei concii di pietra.</p> <ul style="list-style-type: none"> <li>Anomalie riscontrabili: 1) Corrosione; 2) Deposito superficiale; 3) Difetti di tenuta; 4) Perdita di materiale; 5) Rotture.</li> <li>Ditte specializzate: Giardiniere, Specializzati vari.</li> </ul>		
02.03.01.C02	<p>Controllo: Controllo stabilizzazione parete</p> <p>Controllare la stabilizzazione dei versanti e/o della parete e che il materiale utilizzato sia ben ancorato; verificare che il sistema realizzato non abbia notevole impatto ambientale.</p> <ul style="list-style-type: none"> <li>Requisiti da verificare: 1) Adeguato inserimento paesaggistico; 2) Riconoscibilità dei caratteri ambientali del luogo; 3) Riduzione degli effetti di disturbo visivi.</li> <li>Anomalie riscontrabili: 1) Difetti di tenuta; 2) Perdita di materiale; 3) Rotture.</li> <li>Ditte specializzate: Giardiniere, Specializzati vari.</li> </ul>	Ispezione a vista	ogni mese

**Comune di NAPOLI**

Area Tutela del Territorio

Servizio Difesa Idrogeologica del Territorio

**PIANO DI MANUTENZIONE**

**PROGRAMMA DI  
MANUTENZIONE**

**SOTTOPROGRAMMA DEGLI INTERVENTI**

(Articolo 38 del D.P.R. 5 ottobre 2010, n.207)

**OGGETTO:** INTERVENTO DI MESSA IN SICUREZZA DEL COSTONE UBICATO A MONTE  
DELLO STABILE IN VIA FRANCESCO FEON°18  
**COMMITTENTE:** COMUNE DI NAPOLI

01/10/2019, NAPOLI

**IL TECNICO**

(-----)

**01 - Muro in cemento armato al piede del versante****01.01 - Opere di fondazioni profonde**

Codice	Elementi Manutenibili / Interventi	Frequenza
<b>01.01.01</b>	<b>Pali trivellati</b>	
01.01.01.I01	<p>Intervento: Interventi sulle strutture</p> <p><i>In seguito alla comparsa di segni di cedimenti strutturali (lesioni, fessurazioni, rotture), effettuare accurati accertamenti per la diagnosi e la verifica delle strutture, da parte di tecnici qualificati, che possano individuare la causa/effetto del dissesto ed evidenziare eventuali modificazioni strutturali tali da compromettere la stabilità delle strutture, in particolare verificare la perpendicolarità del fabbricato. Procedere quindi al consolidamento delle stesse a secondo del tipo di dissesti riscontrati.</i></p> <p>• Ditte specializzate: <i>Tecnici di livello superiore.</i></p>	quando occorre

**01.02 - Opere di fondazioni superficiali**

Codice	Elementi Manutenibili / Interventi	Frequenza
<b>01.02.01</b>	<b>Cordoli in c.a.</b>	
01.02.01.I01	<p>Intervento: Interventi sulle strutture</p> <p><i>In seguito alla comparsa di segni di cedimenti strutturali (lesioni, fessurazioni, rotture), effettuare accurati accertamenti per la diagnosi e la verifica delle strutture, da parte di tecnici qualificati, che possano individuare la causa/effetto del dissesto ed evidenziare eventuali modificazioni strutturali tali da compromettere la stabilità delle strutture, in particolare verificare la perpendicolarità del fabbricato. Procedere quindi al consolidamento delle stesse a secondo del tipo di dissesti riscontrati.</i></p> <p>• Ditte specializzate: <i>Specializzati vari.</i></p>	quando occorre

**01.03 - Strutture in elevazione in c.a.**

Codice	Elementi Manutenibili / Interventi	Frequenza
<b>01.03.01</b>	<b>Pareti</b>	
01.03.01.I01	<p>Intervento: Interventi sulle strutture</p> <p><i>Gli interventi riparativi dovranno effettuarsi a secondo del tipo di anomalia riscontrata e previa diagnosi delle cause del difetto accertato.</i></p> <p>• Ditte specializzate: <i>Specializzati vari.</i></p>	quando occorre

**02 - Rafforzamento corticale del versante**  
**02.01 - Interventi per il controllo dell'erosione idrica superficiale**

Codice	Elementi Manutenibili / Interventi	Frequenza
<b>02.01.01</b>	<b>Geocomposito anti-erosivo</b>	
02.01.01.I02	Intervento: Intasamento superficiale <i>Eeguire il ripristino del terreno di riempimento superficiale.</i> • Ditte specializzate: <i>Giardiniere.</i>	quando occorre
02.01.01.I03	Intervento: Registrazione picchetti <i>Eeguire la registrazione dei picchetti di tenuta delle stuoi.</i> • Ditte specializzate: <i>Generico, Giardiniere.</i>	quando occorre
02.01.01.I04	Intervento: Semina <i>Eeguire la semina della superficie della stuoia.</i> • Ditte specializzate: <i>Giardiniere.</i>	quando occorre
02.01.01.I01	Intervento: Diradamento <i>Eeguire un diradamento dei salici piantati sulla geostuoia.</i> • Ditte specializzate: <i>Giardiniere.</i>	ogni 2 anni
02.01.01.I05	Intervento: Taglio <i>Eeguire il taglio dei rami dei salici in maniera scalare.</i> • Ditte specializzate: <i>Giardiniere.</i>	ogni 2 anni

**02.02 - Ancoraggi con barre e bulloni**

Codice	Elementi Manutenibili / Interventi	Frequenza
<b>02.02.01</b>	<b>Ancoraggi con barre e bulloni</b>	
02.02.01.I01	Intervento: Ripristino <i>Sistemare gli elementi dei tiranti in seguito ad eventi meteorici eccezionali e in ogni caso quando occorre.</i> • Ditte specializzate: <i>Specializzati vari.</i>	quando occorre

**02.03 - Reti di rinforzo in acciaio zincato**

Codice	Elementi Manutenibili / Interventi	Frequenza
<b>02.03.01</b>	<b>Rete di rinforzo in acciaio zincato</b>	
02.03.01.I01	Intervento: Sistemazione della rete di funi <i>Sistemare le reti di funi in seguito ad eventi meteorici eccezionali e in ogni caso quando occorre.</i> • Ditte specializzate: <i>Specializzati vari.</i>	quando occorre





